

Finanza pubblica: fabbisogno e debito

15 ottobre 2019

Per informazioni: statistiche@bancaditalia.it
www.bancaditalia.it/statistiche/index.html

Figura 1

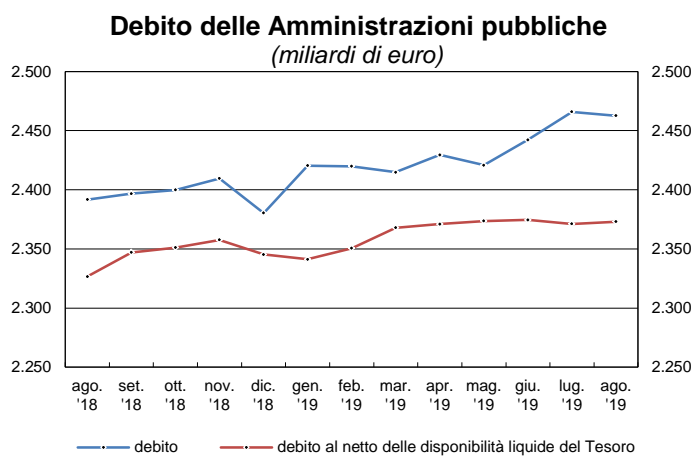


Figura 2

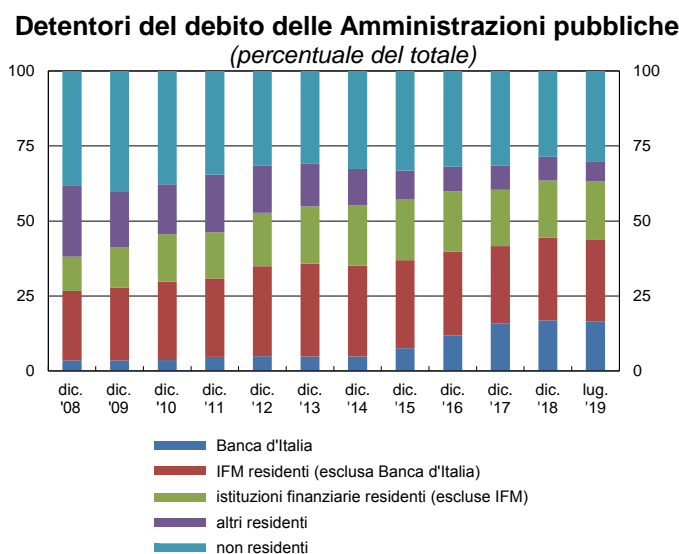


Figura 3

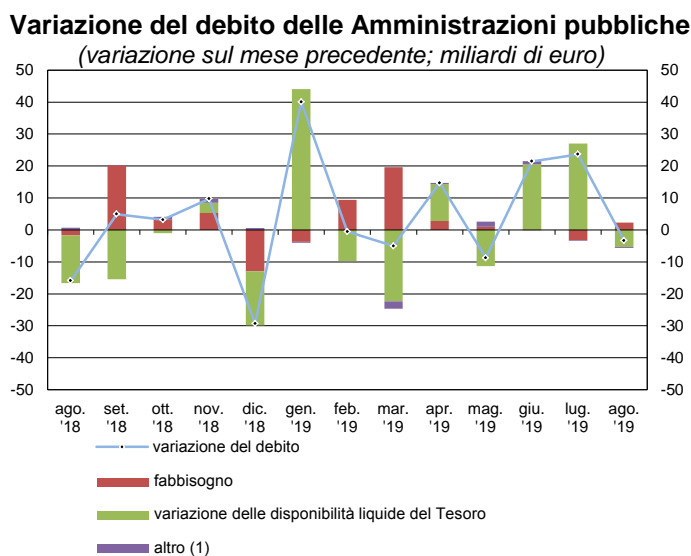


Figura 4



(1) Effetto complessivo di: a) scarti e premi all'emissione e al rimborso; b) rivalutazione dei titoli indicizzati all'inflazione; c) variazione del tasso di cambio. - (2) È esclusa la parte del fabbisogno determinata dal sostegno finanziario ai paesi della UEM, costituito dai prestiti, erogati sia bilateralmente sia attraverso l'European Financial Stability Facility (EFSF), e dal contributo al capitale dell'European Stability Mechanism (ESM).

Avvertenze

- I. Le elaborazioni, salvo diversa indicazione, sono eseguite dalla Banca d'Italia.
- II. Segni convenzionali:
 - il fenomeno non esiste;
 - il fenomeno esiste ma i dati non si conoscono;
 - .. i dati non raggiungono la cifra significativa dell'ordine minimo considerato.I dati riportati fra parentesi sono provvisori, quelli fra parentesi in corsivo sono stimati.
- III. Le tavole sono contrassegnate, oltre che da un numero progressivo, da un codice alfanumerico che individua in modo univoco il contenuto della tavola nell'archivio elettronico in cui sono memorizzate le informazioni destinate alla diffusione esterna. Analogo codice identifica le diverse grandezze riportate in ciascuna tavola.

AVVISO

Con questa pubblicazione vengono diffusi i dati sul fabbisogno e sul debito delle Amministrazioni pubbliche notificati lo scorso 30 settembre alla Commissione europea nell'ambito della Procedura per i disavanzi eccessivi.

Rispetto a quelli pubblicati lo scorso mese di settembre, come già anticipato¹, i dati sono stati rivisti principalmente per tenere conto delle modifiche metodologiche nelle modalità di calcolo del debito pubblico concordate a livello europeo e confluite nel nuovo *Manual on Government Deficit and Debt* (MGDD) pubblicato dall'Eurostat lo scorso 2 agosto^{2,3}.

In particolare, è stato rivisto il criterio di valutazione di alcune categorie di depositi (*non-negotiable notes*), prevedendo l'inclusione nel debito pubblico degli interessi maturati (ma non ancora pagati) non appena siano capitalizzati (ossia inizino a produrre essi stessi interessi), anziché al momento del pagamento. Per l'Italia la modifica si applica ai Buoni postali fruttiferi (BPF) attribuiti al Ministero dell'Economia e delle finanze a seguito della trasformazione della Cassa depositi e prestiti in società per azioni avvenuta nel 2003. Da allora le Amministrazioni pubbliche non emettono più passività di questa natura⁴.

I BPF erano inclusi nel debito pubblico al valore facciale e, secondo il criterio metodologico precedentemente definito in sede europea, gli interessi venivano contabilizzati per cassa, al momento del pagamento⁵.

Con riferimento agli anni più recenti, rispetto ai dati diffusi lo scorso 16 settembre, il debito è stato complessivamente rivisto al rialzo di 58,3 miliardi nel 2018 (al 134,8 per cento del PIL); la revisione riflette sostanzialmente l'effetto del differente criterio di valutazione dei BPF. Per gli anni precedenti l'entità delle revisioni è più elevata, riflettendo anche gli effetti dell'ampliamento del perimetro delle Amministrazioni pubbliche definito dall'Istat in accordo con l'Eurostat (cfr. tavola)⁶.

¹ Cfr. il comunicato stampa "Revisione delle stime del debito delle Amministrazioni pubbliche alla luce del nuovo Manuale dell'Eurostat (MGDD)" del 23 settembre 2019.

² Cfr. <https://ec.europa.eu/eurostat/web/products-manuals-and-guidelines/-/KS-GQ-19-007>.

³ Le restanti revisioni sono dovute – oltre all'ordinario aggiornamento delle fonti – all'ampliamento del perimetro delle Amministrazioni pubbliche definito dall'Istat in accordo con l'Eurostat (cfr. <https://www.istat.it/it/archivio/233518>). Per alcune unità, che già lo scorso aprile erano state incluse nel perimetro delle Amministrazioni pubbliche a partire dal 2017 (in particolare Rete ferroviaria Italiana s.p.a.), è stata effettuata la revisione dei dati relativi agli anni meno recenti.

⁴ I Buoni postali fruttiferi vengono ancora emessi dalla Cassa depositi e prestiti spa, soggetto che dal 2003 non appartiene al settore istituzionale delle Amministrazioni pubbliche.

⁵ La versione precedente del Manuale stabiliva che, ai fini del calcolo del debito di Maastricht, la valutazione dei depositi includesse gli interessi maturati solo quando si verificavano contemporaneamente tre condizioni: 1) l'accredito degli interessi al titolare del deposito; 2) la loro capitalizzazione; 3) la possibilità di essere prelevati in qualsiasi momento (e non solo in caso di estinzione del deposito). Conformemente con questa disposizione, finora la valutazione dei BPF ai fini del calcolo del debito pubblico ha escluso gli interessi maturati, poiché questi – nonostante siano capitalizzati annualmente – non sono accreditati al titolare e possono essere prelevati solo al momento dell'estinzione (anche anticipata rispetto alla scadenza) del buono insieme al capitale sottoscritto.

⁶ Coerentemente con le revisioni apportate al debito sono state riviste le serie storiche del fabbisogno delle Amministrazioni pubbliche.

Complessivamente le revisioni apportate al debito e quelle apportate al PIL dall'Istat determinano un'incidenza del debito sul PIL più elevata, ma una dinamica del rapporto più favorevole (rispetto al 2015, alla fine del 2018 il peso del debito è leggermente diminuito anziché aumentare).

Debito delle Amministrazioni pubbliche
(milioni di euro; dati di fine periodo)

	2015	2016	2017	2018
Dati diffusi il 16 settembre (a)	2.173.428	2.220.370	2.269.010	2.321.957
<i>In percentuale del PIL (1)</i>	131,6	131,4	131,4	132,2
Revisioni (b)	65.876	64.885	59.687	58.349
<i>di cui: valutazione BPF</i>	60.665	60.676	60.121	58.195
<i>perimetro</i>	5.157	4.113	290	294
Dati aggiornati (c=a+b)	2.239.304	2.285.254	2.328.697	2.380.306
<i>In percentuale del PIL (2)</i>	135,3	134,8	134,1	134,8

(1) Stima del PIL diffusa dall'Istat il 9 aprile 2019.

(2) Stima del PIL diffusa dall'Istat il 23 settembre 2019.

Indice

Avvertenze

Avviso

Accesso ai dati in BDS

Tavola 1	- Formazione del fabbisogno delle Amministrazioni centrali	TCCE0100
Tavola 2	- Finanziamento del fabbisogno delle Amministrazioni pubbliche: analisi per strumenti	TCCE0125
Tavola 3	- Finanziamento del fabbisogno delle Amministrazioni pubbliche: analisi per sottosettori	TCCE0155
Tavola 4	- Debito delle Amministrazioni pubbliche: analisi per strumenti	TCCE0175
Tavola 5	- Debito delle Amministrazioni pubbliche: analisi per settori detentori	TCCE0200
Tavola 6	- Debito delle Amministrazioni pubbliche: analisi per sottosettori	TCCE0225
Tavola 7	- Debito delle Amministrazioni pubbliche: analisi per vita residua	TCCE0325
Tavola 8	- Debito delle Amministrazioni pubbliche: analisi per scadenza originaria, strumento, valuta e residenza dei creditori	TCCE0350
Tavola 9	- Debito delle Amministrazioni centrali: analisi per scadenza originaria, strumento, valuta e residenza dei creditori	TCCE0375
Tavola 10	- Debito delle Amministrazioni locali: analisi per comparti e strumenti	TCCE0250
Tavola 11	- Debito delle Amministrazioni locali: analisi per aree geografiche	TCCE0275
Tavola 12	- Debito, depositi e altre attività delle Amministrazioni pubbliche	TCCE0300
	Appendice metodologica	

Tavole consultabili esclusivamente nella BDS

[Principali indicatori di Finanza pubblica](#)

Formazione del fabbisogno delle Amministrazioni centrali

(milioni di euro)

Periodo	Incassi di bilancio			Pagamenti di bilancio			Saldo del bilancio statale (a)	Saldo di Tesoreria (b)		Fabbisogno delle Amministrazioni centrali -(a+b)	Dismissioni (c)	Fabbisogno delle Amministrazioni centrali al netto delle dismissioni -(a+b)+c
	Entrate tributarie (1)	Altre entrate	Totale	Spese correnti	Spese conto capitale	Totale			di cui: Fondi della riscossione (2)			
2017	447.297	61.414	508.711	519.040	52.258	571.297	-62.586	608	-1.269	61.978	58	62.036
2018	463.389	61.742	525.132	532.611	38.613	571.224	-46.092	5.896	-3	40.196	2	40.198
2017 - set.	28.170	3.969	32.139	26.857	2.382	29.238	2.901	-19.518	353	16.617	..	16.617
ott.	32.241	3.183	35.424	63.390	7.235	70.626	-35.202	30.765	-281	4.436	..	4.436
nov.	35.864	3.820	39.684	40.811	8.332	49.143	-9.459	4.347	1.138	5.112	..	5.112
dic.	72.435	21.406	93.841	91.304	10.945	102.250	-8.409	23.013	263	-14.604	3	-14.601
2018 - gen.	33.713	2.629	36.342	19.573	781	20.354	15.988	-12.839	-1.527	-3.149	..	-3.149
feb.	29.439	2.248	31.688	26.319	5.718	32.037	-350	-6.329	194	6.678	..	6.679
mar.	28.501	2.134	30.635	70.194	928	71.122	-40.487	19.663	-150	20.824	..	20.824
apr.	29.981	6.911	36.892	35.127	2.296	37.424	-532	-2.801	221	3.333	..	3.333
mag.	33.577	4.447	38.023	55.021	2.874	57.895	-19.871	12.451	352	7.420	..	7.421
giu.	31.885	4.222	36.107	40.080	2.141	42.221	-6.114	2.855	452	3.260	..	3.260
lug.	49.379	7.453	56.832	42.855	1.855	44.710	12.123	138	-140	-12.260	..	-12.260
ago.	43.716	1.781	45.497	27.064	1.880	28.944	16.554	-14.696	-486	-1.858	..	-1.858
set.	28.116	1.469	29.585	58.058	5.347	63.405	-33.820	13.476	532	20.344	..	20.344
ott.	31.370	4.637	36.006	40.501	1.569	42.070	-6.063	3.110	-410	2.953	1	2.954
nov.	38.973	4.431	43.404	51.335	2.467	53.802	-10.398	5.080	1.197	5.318	..	5.318
dic.	84.739	19.381	104.120	66.485	10.756	77.242	26.878	-14.211	-237	-12.667	..	-12.667
2019 - gen.	(34.510)	(2.919)	(37.429)	(20.585)	(234)	(20.819)	(16.610)	(-13.409)	(-605)	(-3.201)	(..)	(-3.201)
feb.	(28.937)	(2.278)	(31.215)	(53.833)	(4.606)	(58.439)	(-27.224)	(17.910)	(-31)	(9.314)	(..)	(9.314)
mar.	(28.723)	(2.720)	(31.443)	(54.956)	(2.518)	(57.474)	(-26.031)	(5.948)	(-108)	(20.083)	(..)	(20.083)
apr.	(30.363)	(9.390)	(39.754)	(55.164)	(1.541)	(56.705)	(-16.952)	(15.090)	(166)	(1.862)	(..)	(1.862)
mag.	(34.120)	(3.222)	(37.342)	(25.361)	(1.547)	(26.908)	(10.435)	(-11.462)	(484)	(1.027)	(..)	(1.027)
giu.	(32.654)	(4.687)	(37.341)	(27.035)	(2.505)	(29.540)	(7.801)	(-8.644)	(-249)	(842)	(..)	(843)
lug.	(46.462)	(7.206)	(53.669)	(76.752)	(5.298)	(82.050)	(-28.381)	(31.506)	(-479)	(-3.125)	(..)	(-3.125)
ago.	(41.397)	(1.621)	(43.018)	(28.763)	(1.000)	(29.763)	(13.256)	(-15.662)	-406	(2.406)	(..)	(2.406)

(1) Le entrate tributarie del bilancio dello Stato riportate in questa tavola non corrispondono all'ammontare dei tributi erariali effettivamente versati. I flussi mensili sono, infatti, rilevati al momento della contabilizzazione in bilancio che, dal maggio del 1998, non avviene più contestualmente al versamento. A partire da tale data, i principali tributi erariali vengono versati in Tesoreria (nella contabilità speciale "Fondi della riscossione") e solo successivamente contabilizzati nei relativi capitoli del bilancio dello Stato. - (2) I flussi riportati in questa voce indicano le variazioni delle giacenze di entrate nella contabilità speciale. Un flusso positivo indica un aumento delle giacenze (le entrate versate sono superiori a quelle contabilizzate in bilancio), un flusso negativo una riduzione delle giacenze (le contabilizzazioni superano i versamenti).

Finanziamento del fabbisogno delle Amministrazioni pubbliche: analisi per strumenti

(milioni di euro)

Periodo	Monete e depositi		Titoli a breve termine	Titoli a medio e a lungo termine	Prestiti di IFM	Altre passività	Transazioni in strumenti di debito	Variazione delle disponibilità liquide del Tesoro (valore positivo: -)		Fabbisogno delle amministrazioni pubbliche
		di cui: Raccolta postale							di cui: impieghi della liquidità (valore positivo: -)	
2017	-569	-2.408	-463	41.054	3.437	1.545	45.004	13.761	10.500	58.765
2018	5.237	-2.124	795	42.329	-4.458	789	44.691	-5.755	19.500	38.936
2017 - set.	2.204	-335	-757	3.298	776	-235	5.286	11.326	10	16.612
ott.	-636	437	-852	9.239	-1.797	-667	5.288	-1.272	800	4.016
nov.	-777	-745	-993	-13.427	593	-123	-14.727	20.222	17.430	5.495
dic.	-12.587	-491	-6.757	-909	-321	865	-19.708	3.797	-4.620	-15.912
2018 - gen.	5.694	-760	6.307	12.571	-2.094	35	22.514	-25.193	-9.130	-2.680
feb.	-1.080	-525	-45	1.577	508	-356	605	6.223	16.000	6.827
mar.	2.372	-243	2	15.234	-230	-135	17.243	3.472	5.500	20.716
apr.	-2.279	-82	-5	12.370	728	109	10.924	-7.311	2.000	3.613
mag.	-801	-541	-118	13.309	55	108	12.553	-5.432	..	7.121
giu.	-2.312	342	735	-5.666	824	805	-5.615	9.178	-4.750	3.563
lug.	5.627	-185	-204	16.952	-3.800	-1.272	17.302	-31.579	-2.500	-14.277
ago.	-2.316	447	-586	-13.809	93	17	-16.601	14.901	-1.020	-1.700
set.	-1.051	-593	156	5.468	313	-85	4.801	15.433	-5.600	20.234
ott.	-1.222	178	-4	4.552	-423	-671	2.232	970	-1.420	3.201
nov.	-101	-818	448	6.406	806	1.001	8.559	-3.279	2.070	5.280
dic.	2.705	656	-5.890	-26.635	-1.238	1.234	-29.824	16.862	18.350	-12.962
2019 - gen.	(3.961)	(-1.056)	(8.033)	(29.421)	(-502)	(-605)	(40.308)	(-44.023)	(-13.990)	(-3.715)
feb.	(-3.900)	(-369)	(-112)	(3.998)	(-260)	(-123)	(-397)	(9.796)	(-2.000)	(9.399)
mar.	(167)	(-2.138)	(595)	(-3.245)	(-181)	(-68)	(-2.732)	(22.364)	(1.350)	(19.632)
apr.	(885)	(1.313)	(682)	(12.685)	(-195)	(285)	(14.343)	(-11.560)	(-1.350)	(2.783)
mag.	(-1.016)	(-646)	(333)	(-10.086)	(961)	(-505)	(-10.314)	(11.348)	(3.000)	(1.033)
giu.	(-1.782)	(-1.132)	(-408)	(23.070)	(-566)	(126)	(20.440)	(-20.544)	(-3.000)	(-104)
lug.	(5.821)	(1.614)	(-86)	(19.085)	(-2.295)	(1.339)	(23.864)	(-27.089)	(3.000)	(-3.225)
ago.	(-59)	(-1.262)	(1.764)	(-4.497)	(46)	(-250)	(-2.996)	(5.293)	(-3.010)	(2.296)

Finanziamento del fabbisogno delle Amministrazioni pubbliche: analisi per sottosectori

(milioni di euro)

Periodo	Fabbisogno delle Amministrazioni centrali			Fabbisogno aggiuntivo delle Amministrazioni locali			Fabbisogno aggiuntivo degli Enti di previdenza	Fabbisogno delle Amministrazioni pubbliche	Fabbisogno al netto di regolazioni e dismissioni
	di cui:		di cui:						
	Titoli	Prestiti di IFM	Titoli	Prestiti di IFM					
2017	61.978	41.643	5.830	-3.201	-1.053	-2.377	-12	58.765	58.799
2018	40.196	44.313	-3.344	-1.252	-1.189	-1.083	-8	38.936	38.919
2017 - set.....	16.617	2.535	628	-21	6	140	15	16.612	16.612
ott.....	4.436	8.436	-1.252	-412	-48	-532	-8	4.016	4.012
nov.....	5.112	-14.318	156	457	-102	504	-74	5.495	5.493
dic.....	-14.604	-7.608	975	-1.324	-58	-1.323	16	-15.912	-15.909
2018 - gen.....	-3.149	18.933	-2.237	471	-55	154	-2	-2.680	-2.686
feb.....	6.678	1.552	125	62	-20	313	87	6.827	6.828
mar.....	20.824	15.277	-334	-75	-41	108	-33	20.716	20.713
apr.....	3.333	12.400	706	231	-35	2	49	3.613	3.613
mag.....	7.420	13.311	304	-329	-121	-283	30	7.121	7.121
giu.....	3.260	-4.649	81	333	-282	757	-30	3.563	3.563
lug.....	-12.260	16.821	-1.722	-2.025	-74	-2.069	8	-14.277	-14.277
ago.....	-1.858	-14.364	-17	152	-31	114	6	-1.700	-1.700
set.....	20.344	5.665	126	9	-42	285	-120	20.234	20.233
ott.....	2.953	4.582	-453	253	-34	49	-6	3.201	3.202
nov.....	5.318	6.957	719	-37	-104	88	-1	5.280	5.280
dic.....	-12.667	-32.172	-640	-298	-353	-602	3	-12.962	-12.970
2019 - gen.....	(-3.201)	(37.497)	(213)	(-565)	(-44)	(-764)	(51)	(-3.715)	(-3.715)
feb.....	(9.314)	(3.905)	(-340)	(32)	(-19)	(29)	(53)	(9.399)	(9.399)
mar.....	(20.083)	(-2.608)	(14)	(-455)	(-42)	(-200)	(4)	(19.632)	(19.632)
apr.....	(1.862)	(13.400)	(-623)	(888)	(-34)	(401)	(32)	(2.783)	(2.782)
mag.....	(1.027)	(-9.629)	(592)	(38)	(-124)	(389)	(-32)	(1.033)	(1.033)
giu.....	(842)	(22.942)	(-398)	(-968)	(-280)	(-188)	(22)	(-104)	(-104)
lug.....	(-3.125)	(19.043)	(-1.729)	(-76)	(-44)	(-533)	(-24)	(-3.225)	(-3.225)
ago.....	(2.406)	(-2.705)	(-16)	(-130)	(-28)	(29)	(20)	(2.296)	(2.296)

Debito delle Amministrazioni pubbliche: analisi per strumenti

(milioni di euro)

Periodo	Monete e depositi		Titoli a breve termine	Titoli a medio e a lungo termine	Prestiti di IFM	Altre passività		Debito delle Amministrazioni pubbliche			
	di cui: Raccolta postale	di cui: connesse con i prestiti dell'EFSF				di cui:					
						In valuta	A medio e a lungo termine	di cui: a tasso variabile			
2017	232.381	74.443	106.563	1.806.724	136.255	46.775	33.893	2.328.697	3.093	1.979.002	386.148
2018	237.618	72.319	107.358	1.855.874	131.892	47.564	33.893	2.380.306	3.180	2.024.691	392.370
2017 - set.....	246.381	75.242	115.163	1.813.025	137.779	46.700	33.893	2.359.049	3.140	1.986.490	404.322
ott.....	245.745	75.679	114.312	1.822.093	135.983	46.033	33.893	2.364.166	3.168	1.994.734	394.204
nov.....	244.968	74.934	113.319	1.808.255	136.575	45.910	33.893	2.349.028	3.134	1.981.042	386.948
dic.....	232.381	74.443	106.563	1.806.724	136.255	46.775	33.893	2.328.697	3.093	1.979.002	386.148
2018 - gen.....	238.076	73.683	112.869	1.819.095	134.257	46.810	33.893	2.351.106	3.001	1.989.630	389.511
feb.....	236.995	73.159	112.824	1.821.057	134.764	46.454	33.893	2.352.095	3.065	1.992.119	394.777
mar.....	239.367	72.916	112.826	1.834.985	134.535	46.319	33.893	2.368.032	3.019	2.006.111	398.323
apr.....	237.088	72.834	112.822	1.847.022	135.263	46.428	33.893	2.378.623	3.053	2.019.678	390.826
mag.....	236.288	72.293	112.704	1.861.870	135.318	46.536	33.893	2.392.715	3.126	2.034.331	404.707
giu.....	233.976	72.634	113.438	1.857.524	136.141	47.341	33.893	2.388.420	3.122	2.030.244	408.567
lug.....	239.603	72.450	113.234	1.876.388	132.341	46.069	33.893	2.407.635	3.103	2.045.665	412.759
ago.....	237.287	72.897	112.648	1.863.278	132.434	46.086	33.893	2.391.733	3.116	2.032.711	414.414
set.....	236.236	72.304	112.804	1.868.866	132.747	46.001	33.893	2.396.653	3.136	2.038.656	402.913
ott.....	235.014	72.482	112.800	1.874.363	132.324	45.329	33.893	2.399.831	3.176	2.043.884	401.108
nov.....	234.913	71.664	113.248	1.881.945	133.130	46.330	33.893	2.409.566	3.172	2.051.671	395.163
dic.....	237.618	72.319	107.358	1.855.874	131.892	47.564	33.893	2.380.306	3.180	2.024.691	392.370
2019 - gen.....	(241.579)	(71.263)	(115.391)	(1.885.037)	(131.390)	(46.959)	(33.893)	(2.420.356)	(3.174)	(2.053.728)	(394.319)
feb.....	(237.679)	(70.894)	(115.279)	(1.888.903)	(131.130)	(46.837)	(33.893)	(2.419.827)	(3.220)	(2.057.676)	(399.371)
mar.....	(237.846)	(68.756)	(115.874)	(1.883.368)	(130.949)	(46.769)	(33.893)	(2.414.805)	(3.224)	(2.052.018)	(397.968)
apr.....	(238.731)	(70.069)	(116.556)	(1.896.433)	(130.754)	(47.054)	(33.893)	(2.429.528)	(3.225)	(2.065.144)	(400.473)
mag.....	(237.715)	(69.423)	(116.888)	(1.887.931)	(131.715)	(46.549)	(33.893)	(2.420.798)	(3.232)	(2.056.750)	(403.644)
giu.....	(235.933)	(68.291)	(116.480)	(1.912.001)	(131.149)	(46.675)	(33.893)	(2.442.239)	(3.193)	(2.079.415)	(404.965)
lug.....	(241.754)	(69.905)	(116.394)	(1.930.904)	(128.855)	(48.014)	(33.893)	(2.465.920)	(3.228)	(2.096.671)	(406.627)
ago.....	(241.695)	(68.643)	(118.158)	(1.926.056)	(128.901)	(47.764)	(33.893)	(2.462.573)	(3.253)	(2.091.682)	(407.157)

Debito delle Amministrazioni pubbliche: analisi per settori detentori

(milioni di euro)

Periodo	Banca d'Italia		Altre IFM residenti		Altre istituzioni finanziarie residenti		Altri residenti		Non residenti		Debito delle Amministrazioni pubbliche
		di cui: Titoli		di cui: Titoli		di cui: Titoli		di cui: Titoli		di cui: Titoli	
2017	367.824	363.272	600.510	333.522	437.806	428.949	190.490	106.534	732.067	681.010	2.328.697
2018	401.513	396.872	654.929	384.082	455.139	445.938	187.422	106.457	681.303	629.882	2.380.306
2017 - set.....	346.094	341.589	648.715	369.781	442.717	433.276	203.234	116.907	718.289	666.635	2.359.049
ott.....	353.778	349.258	631.630	355.681	456.124	447.391	184.694	97.612	737.941	686.464	2.364.166
nov.....	361.341	356.805	618.556	342.798	470.620	461.983	159.800	72.604	738.711	687.385	2.349.028
dic.....	367.824	363.272	600.510	333.522	437.806	428.949	190.490	106.534	732.067	681.010	2.328.697
2018 - gen.....	370.395	365.843	610.335	339.523	443.504	434.612	184.241	100.293	742.631	691.694	2.351.106
feb.....	372.457	367.888	613.680	342.355	438.842	430.305	186.660	104.479	740.455	688.854	2.352.095
mar.....	375.324	370.743	614.801	341.386	444.496	436.094	169.290	86.958	764.121	712.630	2.368.032
apr.....	378.133	373.551	617.015	345.343	430.651	422.140	178.334	96.666	774.490	722.143	2.378.623
mag.....	381.211	376.619	644.432	373.381	453.237	444.619	162.980	81.440	750.856	698.515	2.392.715
giu.....	384.838	380.244	657.585	387.486	453.839	444.416	176.033	94.463	716.126	664.354	2.388.420
lug.....	388.399	383.799	663.817	392.228	457.274	449.032	173.975	92.100	724.170	672.464	2.407.635
ago.....	391.193	386.591	662.497	393.820	455.647	447.387	174.014	91.574	708.382	656.554	2.391.733
set.....	394.626	390.014	663.020	395.216	451.682	443.507	179.377	96.710	707.949	656.223	2.396.653
ott.....	396.650	392.021	666.554	400.917	439.212	431.709	193.808	110.634	703.607	651.883	2.399.831
nov.....	398.886	394.249	667.661	401.887	458.819	450.314	185.317	101.582	698.883	647.161	2.409.566
dic.....	401.513	396.872	654.929	384.082	455.139	445.938	187.422	106.457	681.303	629.882	2.380.306
2019 - gen.....	(404.148)	(399.506)	(666.259)	(393.578)	(479.443)	(470.848)	(168.982)	(86.384)	(701.524)	(650.112)	(2.420.356)
feb.....	(404.883)	(400.228)	(673.984)	(403.031)	(469.285)	(460.792)	(174.961)	(94.738)	(696.714)	(645.392)	(2.419.827)
mar.....	(404.984)	(400.328)	(674.500)	(401.668)	(465.153)	(456.728)	(171.313)	(92.807)	(698.856)	(647.711)	(2.414.805)
apr.....	(405.793)	(401.131)	(679.483)	(407.448)	(488.785)	(480.075)	(152.575)	(72.529)	(702.893)	(651.807)	(2.429.528)
mag.....	(403.476)	(398.805)	(680.370)	(407.908)	(480.750)	(472.545)	(158.597)	(79.030)	(697.605)	(646.531)	(2.420.798)
giu.....	(404.780)	(400.107)	(669.108)	(397.454)	(458.069)	(449.737)	(180.296)	(101.720)	(729.987)	(679.463)	(2.442.239)
lug.....	(406.842)	(402.152)	(674.727)	(401.961)	(475.394)	(465.628)	(161.658)	(80.720)	(747.300)	(696.837)	(2.465.920)
ago.....	(405.767)	(401.076)	(2.462.573)

Debito delle Amministrazioni pubbliche: analisi per sottosectori

(milioni di euro)

Periodo	Amministrazioni centrali					Amministrazioni	
	Debito non consolidato	Elementi di consolidamento	Debito consolidato	di cui:		Debito non consolidato	Elementi di consolidamento
				Titoli	Prestiti di IFM		
2017	2.249.205	9.611	2.239.595	1.897.907	69.430	129.747	40.778
2018	2.303.225	10.859	2.292.366	1.949.040	66.087	127.133	39.319
2017 - set.....	2.278.447	9.845	2.268.602	1.912.601	69.552	131.795	41.548
ott.....	2.283.738	9.599	2.274.139	1.920.866	68.300	131.301	41.466
nov.....	2.268.072	9.455	2.258.617	1.906.137	68.456	131.627	41.334
dic.....	2.249.205	9.611	2.239.595	1.897.907	69.430	129.747	40.778
2018 - gen.....	2.270.972	9.533	2.261.439	1.916.641	67.194	130.334	40.799
feb.....	2.271.805	9.526	2.262.279	1.918.577	67.318	130.286	40.689
mar.....	2.287.825	9.501	2.278.324	1.932.548	66.984	130.159	40.636
apr.....	2.298.134	9.500	2.288.634	1.944.615	67.690	130.317	40.563
mag.....	2.312.779	9.752	2.303.026	1.959.466	67.994	129.890	40.466
giu.....	2.309.130	10.702	2.298.428	1.956.136	68.075	129.805	40.047
lug.....	2.330.423	10.765	2.319.659	1.974.869	66.353	127.792	40.059
ago.....	2.314.367	10.769	2.303.598	1.961.203	66.336	127.946	40.060
set.....	2.319.363	10.734	2.308.629	1.966.988	66.461	127.949	40.054
ott.....	2.322.306	10.748	2.311.558	1.972.515	66.008	128.115	39.966
nov.....	2.332.091	10.760	2.321.331	1.980.647	66.727	127.941	39.828
dic.....	2.303.225	10.859	2.292.366	1.949.040	66.087	127.133	39.319
2019 - gen.....	(2.343.836)	(10.906)	(2.332.930)	(1.986.279)	(66.300)	(126.579)	(39.330)
feb.....	(2.343.232)	(10.915)	(2.332.317)	(1.990.053)	(65.960)	(126.501)	(39.221)
mar.....	(2.338.506)	(10.760)	(2.327.746)	(1.985.155)	(65.974)	(125.994)	(39.168)
apr.....	(2.352.567)	(11.019)	(2.341.549)	(1.998.935)	(65.351)	(126.787)	(39.073)
mag.....	(2.343.875)	(11.064)	(2.332.812)	(1.990.890)	(65.944)	(126.581)	(38.829)
giu.....	(2.366.343)	(11.144)	(2.355.199)	(2.014.833)	(65.545)	(125.240)	(38.456)
lug.....	(2.389.404)	(10.424)	(2.378.980)	(2.033.693)	(63.817)	(125.167)	(38.458)
ago.....	(2.386.099)	(10.356)	(2.375.742)	(2.030.636)	(63.800)	(125.040)	(38.461)

Tavola 6
 Accesso ai dati:
[TCCE0225](#)

locali			Enti di previdenza			Debito delle Amministrazioni pubbliche
Debito consolidato			Debito non consolidato	Elementi di consolidamento	Debito consolidato	
di cui:		Prestiti di IFM				
Titoli						
88.969	15.379	66.707	134	..	134	2.328.697
87.814	14.192	65.718	126	..	126	2.380.306
90.247	15.587	68.058	200	..	200	2.359.049
89.836	15.539	67.526	192	..	192	2.364.166
90.293	15.437	68.030	118	..	118	2.349.028
88.969	15.379	66.707	134	..	134	2.328.697
89.535	15.324	66.956	132	..	132	2.351.106
89.597	15.304	67.269	219	..	219	2.352.095
89.522	15.263	67.377	186	..	186	2.368.032
89.754	15.229	67.379	235	..	235	2.378.623
89.424	15.108	67.096	265	..	265	2.392.715
89.758	14.827	67.853	235	..	235	2.388.420
87.733	14.753	65.784	243	..	243	2.407.635
87.886	14.723	65.898	249	..	249	2.391.733
87.896	14.682	66.183	129	..	129	2.396.653
88.149	14.648	66.232	124	..	124	2.399.831
88.113	14.545	66.320	122	..	122	2.409.566
87.814	14.192	65.718	126	..	126	2.380.306
(87.249)	(14.148)	(64.954)	(177)	(..)	(177)	(2.420.356)
(87.280)	(14.129)	(64.983)	(230)	(..)	(230)	(2.419.827)
(86.826)	(14.087)	(64.783)	(233)	(..)	(233)	(2.414.805)
(87.714)	(14.053)	(65.185)	(266)	(..)	(266)	(2.429.528)
(87.752)	(13.929)	(65.574)	(234)	(..)	(234)	(2.420.798)
(86.784)	(13.649)	(65.386)	(256)	(..)	(256)	(2.442.239)
(86.708)	(13.605)	(64.854)	(232)	(..)	(232)	(2.465.920)
(86.578)	(13.577)	(64.882)	(252)	(..)	(252)	(2.462.573)

Debito delle Amministrazioni pubbliche: analisi per vita residua

(milioni di euro, anni)

Periodo	Debito con vita residua fino a 1 anno	Debito con vita residua tra 1 e 5 anni		Debito con vita residua maggiore di 5 anni		Vita media residua	Debito delle Amministrazioni pubbliche
			di cui: a tasso variabile		di cui: a tasso variabile		
2017	544.754	734.623	144.952	1.049.320	209.698	7,4	2.328.697
2018	564.970	778.507	172.705	1.036.829	188.783	7,3	2.380.306
2017 - set.	559.875	749.016	143.220	1.050.158	208.568	7,4	2.359.049
ott.	555.851	746.573	142.179	1.061.742	211.914	7,4	2.364.166
nov.	530.919	756.530	130.180	1.061.579	223.873	7,4	2.349.028
dic.	544.754	734.623	144.952	1.049.320	209.698	7,4	2.328.697
2018 - gen.	540.573	745.187	145.948	1.065.346	212.063	7,4	2.351.106
feb.	540.916	729.912	147.163	1.081.267	216.059	7,5	2.352.095
mar.	551.692	734.259	146.835	1.082.082	221.233	7,4	2.368.032
apr.	546.752	744.151	156.105	1.087.719	216.457	7,4	2.378.623
mag.	561.066	755.898	168.135	1.075.751	217.302	7,4	2.392.715
giu.	548.232	760.639	169.017	1.079.550	220.222	7,3	2.388.420
lug.	552.927	780.928	183.646	1.073.780	208.632	7,3	2.407.635
ago.	542.114	793.560	182.366	1.056.059	210.537	7,3	2.391.733
set.	567.545	776.402	181.302	1.052.707	192.399	7,3	2.396.653
ott.	579.022	772.465	177.284	1.048.344	194.866	7,3	2.399.831
nov.	582.971	790.050	175.212	1.036.544	188.957	7,2	2.409.566
dic.	564.970	778.507	172.705	1.036.829	188.783	7,3	2.380.306
2019 - gen.	(575.912)	(789.074)	(172.603)	(1.055.369)	(190.855)	(7,2)	(2.420.356)
feb.	(571.752)	(789.657)	(188.304)	(1.058.417)	(180.222)	(7,3)	(2.419.827)
mar.	(587.542)	(779.631)	(186.817)	(1.047.632)	(180.963)	(7,3)	(2.414.805)
apr.	(595.062)	(778.410)	(178.204)	(1.056.056)	(175.400)	(7,3)	(2.429.528)
mag.	(582.575)	(784.001)	(179.480)	(1.054.222)	(178.104)	(7,3)	(2.420.798)
giu.	(602.282)	(769.722)	(176.635)	(1.070.235)	(179.634)	(7,3)	(2.442.239)
lug.	(607.591)	(787.204)	(177.182)	(1.071.127)	(181.594)	(7,2)	(2.465.920)
ago.	(594.189)	(795.500)	(177.273)	(1.072.884)	(182.997)	(7,2)	(2.462.573)

Finanza pubblica: fabbisogno e debito

Tavola 8

Accesso ai dati:

[TCCE0350](#)

Debito delle Amministrazioni pubbliche: analisi per scadenza originaria, strumento, valuta e residenza dei creditori

(milioni di euro)

	2017	2018	2018 set.	2018 ott.	2018 nov.	2018 dic.	2019 gen.	2019 feb.	2019 mar.	2019 apr.	2019 mag.	2019 giu.	2019 lug.	2019 ago.
Debito delle Amministrazioni pubbliche	2.328.697	2.380.306	2.396.653	2.399.831	2.409.566	2.380.306	(2.420.356)	(2.419.827)	(2.414.805)	(2.429.528)	(2.420.798)	(2.442.239)	(2.465.920)	(2.462.573)
Composizione del debito per scadenza originaria														
a breve termine	349.695	355.615	357.997	355.947	357.895	355.615	(366.627)	(362.151)	(362.788)	(364.384)	(364.047)	(362.824)	(369.250)	(370.891)
monete e depositi . . .	231.278	236.718	235.299	234.099	234.004	236.718	(240.694)	(236.807)	(236.979)	(237.869)	(236.857)	(235.079)	(240.903)	(240.847)
titoli	106.563	107.358	112.804	112.800	113.248	107.358	(115.391)	(115.279)	(115.874)	(116.556)	(116.888)	(116.480)	(116.394)	(118.158)
prestiti di IFM e altre passività	11.855	11.539	9.893	9.048	10.643	11.539	(10.543)	(10.065)	(9.934)	(9.959)	(10.302)	(11.265)	(11.953)	(11.886)
a medio-lungo termine	1.979.002	2.024.691	2.038.656	2.043.884	2.051.671	2.024.691	(2.053.728)	(2.057.676)	(2.052.018)	(2.065.144)	(2.056.750)	(2.079.415)	(2.096.671)	(2.091.682)
con vita residua fino a un anno	195.059	209.355	209.548	223.075	225.076	209.355	(209.285)	(209.602)	(224.755)	(230.678)	(218.527)	(239.458)	(238.341)	(223.298)
monete e depositi . . .	76	50	51	50	50	50	(49)	(48)	(45)	(45)	(45)	(63)	(63)	(62)
titoli	183.127	200.069	200.279	213.821	215.811	200.069	(200.029)	(200.341)	(216.030)	(221.950)	(209.793)	(227.211)	(226.189)	(211.144)
prestiti di IFM e altre passività	11.856	9.237	9.218	9.204	9.216	9.237	(9.208)	(9.213)	(8.680)	(8.684)	(8.690)	(12.184)	(12.089)	(12.092)
con vita residua maggiore di un anno	1.783.943	1.815.336	1.829.109	1.820.809	1.826.595	1.815.336	(1.844.443)	(1.848.074)	(1.827.263)	(1.834.466)	(1.838.223)	(1.839.957)	(1.858.330)	(1.868.383)
monete e depositi . . .	1.027	851	885	865	859	851	(837)	(824)	(822)	(817)	(813)	(792)	(789)	(785)
titoli	1.623.597	1.655.806	1.668.587	1.660.543	1.666.134	1.655.806	(1.685.008)	(1.688.562)	(1.667.338)	(1.674.483)	(1.678.137)	(1.684.790)	(1.704.715)	(1.714.912)
prestiti di IFM e altre passività	159.320	158.680	159.636	159.401	159.601	158.680	(158.599)	(158.688)	(159.103)	(159.166)	(159.272)	(154.375)	(152.826)	(152.686)
Composizione del debito per strumento														
monete e depositi . . .	232.381	237.618	236.236	235.014	234.913	237.618	(241.579)	(237.679)	(237.846)	(238.731)	(237.715)	(235.933)	(241.754)	(241.695)
titoli	1.913.286	1.963.232	1.981.670	1.987.164	1.995.193	1.963.232	(2.000.427)	(2.004.181)	(1.999.242)	(2.012.989)	(2.004.819)	(2.028.481)	(2.047.298)	(2.044.213)
prestiti di IFM e altre passività	183.030	179.456	178.748	177.653	179.460	179.456	(178.349)	(177.967)	(177.718)	(177.808)	(178.264)	(177.824)	(176.869)	(176.665)
Composizione del debito per valuta														
in euro	2.325.604	2.377.126	2.393.517	2.396.655	2.406.394	2.377.126	(2.417.181)	(2.416.607)	(2.411.581)	(2.426.303)	(2.417.565)	(2.439.046)	(2.462.692)	(2.459.320)
in valuta estera	3.093	3.180	3.136	3.176	3.172	3.180	(3.174)	(3.220)	(3.224)	(3.225)	(3.232)	(3.193)	(3.228)	(3.253)
Composizione del debito per residenza dei creditori														
residenti	1.596.630	1.699.003	1.688.704	1.696.224	1.710.683	1.699.003	(1.718.832)	(1.723.112)	(1.715.949)	(1.726.635)	(1.723.192)	(1.712.252)	(1.718.621)
non residenti	732.067	681.303	707.949	703.607	698.883	681.303	(701.524)	(696.714)	(698.856)	(702.893)	(697.605)	(729.987)	(747.300)

Finanza pubblica: fabbisogno e debito

Tavola 9

Accesso ai dati:

[TCCE0375](#)

Debito delle Amministrazioni centrali: analisi per scadenza originaria, strumento, valuta e residenza dei creditori

(milioni di euro)

	2017	2018	2018 set.	2018 ott.	2018 nov.	2018 dic.	2019 gen.	2019 feb.	2019 mar.	2019 apr.	2019 mag.	2019 giu.	2019 lug.	2019 ago.
Debito delle Amministrazioni centrali	2.249.205	2.303.225	2.319.363	2.322.306	2.332.091	2.303.225	(2.343.836)	(2.343.232)	(2.338.506)	(2.352.567)	(2.343.875)	(2.366.343)	(2.389.404)	(2.386.099)
Composizione del debito per scadenza originaria														
a breve termine	344.841	351.066	353.180	350.939	352.899	351.066	(361.638)	(357.143)	(358.214)	(359.244)	(358.377)	(357.407)	(363.325)	(365.084)
monete e depositi . . .	231.278	236.718	235.299	234.099	234.004	236.718	(240.694)	(236.807)	(236.979)	(237.869)	(236.857)	(235.079)	(240.903)	(240.847)
titoli	106.595	107.394	112.862	112.863	113.278	107.394	(115.436)	(115.333)	(115.921)	(116.623)	(116.943)	(116.538)	(116.454)	(118.204)
prestiti di IFM e altre passività	6.969	6.955	5.019	3.977	5.617	6.955	(5.507)	(5.003)	(5.314)	(4.752)	(4.578)	(5.790)	(5.969)	(6.033)
a medio-lungo termine	1.904.364	1.952.159	1.966.183	1.971.366	1.979.192	1.952.159	(1.982.198)	(1.986.089)	(1.980.292)	(1.993.323)	(1.985.498)	(2.008.936)	(2.026.079)	(2.021.015)
con vita residua fino a un anno	189.703	205.187	205.381	218.880	220.890	205.187	(205.205)	(205.520)	(220.845)	(226.774)	(214.682)	(234.208)	(233.031)	(217.994)
monete e depositi . . .	76	50	51	50	50	50	(49)	(48)	(45)	(45)	(45)	(63)	(63)	(62)
titoli	182.539	199.706	199.850	213.369	215.373	199.706	(199.680)	(199.994)	(215.643)	(221.587)	(209.469)	(226.907)	(225.809)	(210.786)
prestiti di IFM e altre passività	7.088	5.432	5.480	5.462	5.468	5.432	(5.477)	(5.478)	(5.158)	(5.142)	(5.168)	(7.239)	(7.160)	(7.146)
con vita residua maggiore di un anno	1.714.661	1.746.971	1.760.802	1.752.486	1.758.302	1.746.971	(1.776.993)	(1.780.569)	(1.759.446)	(1.766.550)	(1.770.817)	(1.774.727)	(1.793.047)	(1.803.021)
monete e depositi . . .	1.027	851	885	865	859	851	(837)	(824)	(822)	(817)	(813)	(792)	(789)	(785)
titoli	1.618.384	1.652.800	1.665.010	1.657.031	1.662.756	1.652.800	(1.682.069)	(1.685.640)	(1.664.351)	(1.671.744)	(1.675.542)	(1.682.531)	(1.701.853)	(1.712.003)
prestiti di IFM e altre passività	95.250	93.321	94.906	94.590	94.687	93.321	(94.087)	(94.104)	(94.274)	(93.988)	(94.461)	(91.404)	(90.405)	(90.233)
Composizione del debito per strumento														
monete e depositi . . .	232.381	237.618	236.236	235.014	234.913	237.618	(241.579)	(237.679)	(237.846)	(238.731)	(237.715)	(235.933)	(241.754)	(241.695)
titoli	1.907.518	1.959.899	1.977.722	1.983.263	1.991.407	1.959.899	(1.997.185)	(2.000.968)	(1.995.915)	(2.009.954)	(2.001.954)	(2.025.976)	(2.044.116)	(2.040.992)
prestiti di IFM e altre passività	109.306	105.708	105.405	104.029	105.771	105.708	(105.071)	(104.585)	(104.745)	(103.882)	(104.207)	(104.433)	(103.533)	(103.412)
Composizione del debito per valuta														
in euro	2.246.197	2.300.101	2.316.287	2.319.186	2.328.979	2.300.101	(2.340.712)	(2.340.090)	(2.335.333)	(2.349.392)	(2.340.696)	(2.363.201)	(2.386.227)	(2.382.898)
in valuta estera	3.009	3.124	3.076	3.120	3.112	3.124	(3.123)	(3.141)	(3.173)	(3.175)	(3.179)	(3.142)	(3.176)	(3.201)
Composizione del debito per residenza dei creditori														
residenti	1.526.530	1.629.854	1.619.777	1.627.103	1.641.573	1.629.854	(1.650.228)	(1.654.425)	(1.647.584)	(1.657.594)	(1.654.145)	(1.644.076)	(1.649.800)
non residenti	722.675	673.372	699.586	695.202	690.517	673.372	(693.608)	(688.806)	(690.922)	(694.973)	(689.730)	(722.267)	(739.604)

Debito delle Amministrazioni locali: analisi per comparti e strumenti

(milioni di euro)

Periodo	Regioni e Province autonome			Province e città metropolitane			Comuni			Altri enti	Debito delle Amministrazioni locali
	di cui:		di cui:		di cui:						
	Titoli	Prestiti di IFM e CDP spa	Titoli	Prestiti di IFM e CDP spa	Titoli	Prestiti di IFM e CDP spa					
2017	31.120	6.581	21.029	7.319	2.306	4.984	39.555	5.579	32.809	10.975	88.969
2018	31.956	6.195	21.925	6.889	2.136	4.722	37.874	5.127	31.438	11.095	87.814
2017 - set.....	30.483	6.341	20.433	7.364	2.366	4.972	40.280	5.735	33.562	12.121	90.247
ott.....	30.434	6.314	20.522	7.373	2.364	4.978	40.200	5.723	33.422	11.828	89.836
nov.....	30.808	6.242	20.989	7.303	2.350	4.921	40.290	5.711	33.547	11.893	90.293
dic.....	31.120	6.581	21.029	7.319	2.306	4.984	39.555	5.579	32.809	10.975	88.969
2018 - gen.....	30.940	6.571	20.914	7.217	2.294	4.889	39.558	5.554	32.767	11.821	89.535
feb.....	30.896	6.565	20.897	7.183	2.293	4.861	39.850	5.548	33.141	11.667	89.597
mar.....	31.192	6.562	21.106	7.188	2.288	4.871	39.799	5.524	33.142	11.344	89.522
apr.....	31.090	6.550	21.014	7.191	2.286	4.876	40.041	5.511	33.374	11.431	89.754
mag.....	30.998	6.458	21.070	7.176	2.273	4.876	39.599	5.497	32.985	11.650	89.424
giu.....	31.478	6.381	21.618	7.165	2.221	4.916	39.506	5.356	33.056	11.610	89.758
lug.....	30.569	6.371	20.842	7.012	2.208	4.774	38.507	5.313	32.011	11.645	87.733
ago.....	30.541	6.358	20.843	7.014	2.205	4.780	38.704	5.306	32.229	11.626	87.886
set.....	30.658	6.354	20.900	7.010	2.200	4.785	38.862	5.282	32.505	11.366	87.896
ott.....	30.686	6.342	20.976	6.981	2.199	4.755	38.923	5.269	32.511	11.560	88.149
nov.....	30.596	6.266	20.987	6.971	2.186	4.758	38.835	5.258	32.450	11.710	88.113
dic.....	31.956	6.195	21.925	6.889	2.136	4.722	37.874	5.127	31.438	11.095	87.814
2019 - gen.....	(31.986)	(6.194)	(22.028)	(6.855)	(2.124)	(4.689)	(36.803)	(5.105)	(30.362)	(11.604)	(87.249)
feb.....	(31.922)	(6.187)	(22.026)	(6.855)	(2.124)	(4.688)	(36.938)	(5.099)	(30.535)	(11.566)	(87.280)
mar.....	(31.940)	(6.184)	(21.988)	(6.831)	(2.119)	(4.685)	(36.496)	(5.075)	(30.178)	(11.560)	(86.826)
apr.....	(31.912)	(6.172)	(22.029)	(6.837)	(2.117)	(4.693)	(36.865)	(5.062)	(30.526)	(12.100)	(87.714)
mag.....	(31.790)	(6.076)	(22.052)	(6.833)	(2.104)	(4.703)	(37.103)	(5.049)	(30.836)	(12.027)	(87.752)
giu.....	(31.626)	(5.997)	(21.939)	(6.763)	(2.056)	(4.681)	(36.895)	(4.907)	(30.778)	(11.500)	(86.784)
lug.....	(31.573)	(5.996)	(21.926)	(6.709)	(2.043)	(4.637)	(36.390)	(4.885)	(30.268)	(12.036)	(86.708)
ago.....	(31.547)	(5.982)	(21.938)	(6.706)	(2.043)	(4.636)	(36.455)	(4.879)	(30.389)	(11.870)	(86.578)

Debito delle Amministrazioni locali: analisi per aree geografiche

(milioni di euro)

Periodo	Nord ovest	Nord est	Centro	Sud	Isole	Debito delle Amministrazioni locali
2017	25.473	12.864	23.520	19.040	8.072	88.969
2018	24.887	12.378	23.449	19.153	7.947	87.814
2017 - set.	26.421	12.639	23.519	19.430	8.237	90.247
ott.	25.993	12.634	23.407	19.570	8.232	89.836
nov.	26.314	12.571	23.575	19.532	8.301	90.293
dic.	25.473	12.864	23.520	19.040	8.072	88.969
2018 - gen.	25.550	12.809	23.652	19.322	8.202	89.535
feb.	25.545	12.706	23.613	19.535	8.199	89.597
mar.	25.587	12.802	23.589	19.370	8.175	89.522
apr.	25.613	12.836	23.477	19.558	8.270	89.754
mag.	25.424	12.793	23.476	19.598	8.133	89.424
giu.	25.722	12.659	23.592	19.619	8.166	89.758
lug.	24.918	12.419	22.895	19.464	8.037	87.733
ago.	24.979	12.371	22.872	19.549	8.114	87.886
set.	24.964	12.342	22.867	19.552	8.171	87.896
ott.	25.043	12.396	23.023	19.478	8.209	88.149
nov.	25.057	12.345	23.047	19.481	8.183	88.113
dic.	24.887	12.378	23.449	19.153	7.947	87.814
2019 - gen.	(24.849)	(12.476)	(22.501)	(19.386)	(8.038)	(87.249)
feb.	(24.727)	(12.389)	(22.621)	(19.443)	(8.101)	(87.280)
mar.	(24.585)	(12.308)	(22.566)	(19.361)	(8.006)	(86.826)
apr.	(24.759)	(12.382)	(22.886)	(19.661)	(8.025)	(87.714)
mag.	(24.708)	(12.371)	(22.900)	(19.732)	(8.042)	(87.752)
giu.	(24.414)	(12.116)	(22.647)	(19.641)	(7.966)	(86.784)
lug.	(24.437)	(11.971)	(22.532)	(19.754)	(8.014)	(86.708)
ago.	(24.467)	(11.898)	(22.458)	(19.708)	(8.048)	(86.578)

Debito, depositi attivi e altre attività delle Amministrazioni pubbliche

(milioni di euro)

Periodo	Debito delle Amministrazioni pubbliche	Disponibilità liquide del Tesoro						Debito delle Amministrazioni pubbliche al netto delle disponibilità liquide del Tesoro	Depositi presso IFM residenti	Prestiti a Stati membri dell'UEM (bilaterali o attraverso l'EFSF)	Contributo al capitale dell'ESM
		di cui:									
		Depositi presso la Banca d'Italia (escluso Fondo di ammortamento)				Fondo ammortamento	Impieghi della liquidità				
		di cui:									
Conto disponibilità	Altri depositi										
2017	2.328.697	29.323	6.821	6.550	271	2	22.500	2.299.374	32.186	43.901	14.331
2018	2.380.306	35.078	31.992	31.634	358	87	3.000	2.345.227	31.367	43.901	14.331
2017 - set.	2.359.049	52.071	15.659	15.348	311	302	36.110	2.306.978	35.217	43.901	14.331
ott.	2.364.166	53.342	17.432	17.128	304	600	35.310	2.310.824	34.655	43.901	14.331
nov.	2.349.028	33.120	15.239	14.928	311	1	17.880	2.315.908	35.297	43.901	14.331
dic.	2.328.697	29.323	6.821	6.550	271	2	22.500	2.299.374	32.186	43.901	14.331
2018 - gen.	2.351.106	54.517	22.885	22.628	257	2	31.630	2.296.590	33.511	43.901	14.331
feb.	2.352.095	48.294	32.662	32.381	281	2	15.630	2.303.801	34.406	43.901	14.331
mar.	2.368.032	44.821	34.689	34.404	286	2	10.130	2.323.211	33.227	43.901	14.331
apr.	2.378.623	52.132	43.843	43.487	355	159	8.130	2.326.491	34.822	43.901	14.331
mag.	2.392.715	57.564	49.081	48.723	357	353	8.130	2.335.152	35.876	43.901	14.331
giu.	2.388.420	48.386	35.153	34.788	365	353	12.880	2.340.034	33.835	43.901	14.331
lug.	2.407.635	79.965	64.124	63.783	341	461	15.380	2.327.670	35.145	43.901	14.331
ago.	2.391.733	65.064	48.202	47.869	334	461	16.400	2.326.669	34.773	43.901	14.331
set.	2.396.653	49.631	27.169	26.821	348	461	22.000	2.347.023	33.556	43.901	14.331
ott.	2.399.831	48.661	24.780	24.441	339	461	23.420	2.351.170	33.707	43.901	14.331
nov.	2.409.566	51.940	29.881	29.543	338	709	21.350	2.357.626	33.143	43.901	14.331
dic.	2.380.306	35.078	31.992	31.634	358	87	3.000	2.345.227	31.367	43.901	14.331
2019 - gen.	(2.420.356)	(79.102)	(62.026)	61.666	(360)	(86)	(16.990)	(2.341.254)	(32.736)	(43.901)	(14.331)
feb.	(2.419.827)	(69.306)	(50.225)	49.881	(344)	(90)	(18.990)	(2.350.521)	(33.618)	(43.901)	(14.331)
mar.	(2.414.805)	(46.942)	(28.992)	28.658	(335)	(310)	(17.640)	(2.367.863)	(32.224)	(43.901)	(14.331)
apr.	(2.429.528)	(58.502)	(39.202)	38.883	(319)	(310)	(18.990)	(2.371.026)	(32.332)	(43.901)	(14.331)
mag.	(2.420.798)	(47.155)	(30.839)	30.499	(339)	(326)	(15.990)	(2.373.643)	(34.268)	(43.901)	(14.331)
giu.	(2.442.239)	(67.699)	(48.170)	47.812	(359)	(538)	(18.990)	(2.374.540)	(34.459)	(43.901)	(14.331)
lug.	(2.465.920)	(94.787)	(78.138)	77.785	(353)	(659)	(15.990)	(2.371.133)	(35.542)	(43.901)	(14.331)
ago.	(2.462.573)	(89.495)	(69.836)	69.493	(343)	(659)	(19.000)	(2.373.078)	(35.840)	(43.901)	(14.331)

Appendice metodologica

Indicazioni generali

Questa pubblicazione riporta i dati relativi al fabbisogno e al debito delle Amministrazioni pubbliche e dei suoi sottosettori (Amministrazioni centrali, Amministrazioni locali ed Enti di previdenza).

Il fabbisogno non coincide con la variazione del debito per effetto principalmente del diverso trattamento riservato alle disponibilità liquide del Tesoro (depositi presso la Banca d'Italia e impieghi della liquidità); il fabbisogno è ottenuto infatti come variazione del debito al netto della variazione delle disponibilità liquide del Tesoro. Il fabbisogno e la variazione del debito differiscono inoltre per i diversi criteri contabili adottati nel computo dei due aggregati statistici. In particolare: a) nel fabbisogno, con l'eccezione dei BOT, le emissioni di titoli sono valutate al "netto ricavo", mentre nel debito esse sono incluse al valore nominale; b) nel fabbisogno le passività denominate in valuta estera sono convertite al tasso di cambio vigente al momento della regolazione dell'operazione, mentre nel debito la conversione è effettuata al tasso di cambio di fine periodo; c) nel fabbisogno, la rivalutazione dei titoli indicizzati nel capitale espleta i suoi effetti solo all'atto del rimborso mentre nel debito viene periodicamente imputata. Alla formazione del fabbisogno delle Amministrazioni centrali concorrono le transazioni con gli altri enti delle Amministrazioni pubbliche; il fabbisogno delle Amministrazioni locali e degli Enti di previdenza riflette pertanto unicamente necessità di finanziamento aggiuntive rispetto a quelle coperte dai trasferimenti statali.

Il debito delle Amministrazioni pubbliche consiste nell'insieme delle passività finanziarie del settore valutate al valore facciale. Esso è consolidato tra e nei sottosettori, ossia esclude le passività che costituiscono attività, nei medesimi strumenti, di enti appartenenti alle Amministrazioni pubbliche, in linea con la definizione adottata ai fini della Procedura per i disavanzi eccessivi dell'Unione economica e monetaria europea. L'aggregato è calcolato in coerenza con i criteri metodologici definiti nel Regolamento del Consiglio delle Comunità Europee n. 479/2009, sommando le passività finanziarie afferenti alle seguenti categorie: monete e depositi, titoli diversi dalle azioni, prestiti. I prestiti di Istituzioni finanziarie monetarie sono attribuiti al sottosettore delle Amministrazioni pubbliche cui appartiene il debitore effettivo, ossia l'ente che è tenuto al rimborso, e non a quello cui appartiene l'ente che riceve il finanziamento.

La Tavola TCCE0100 fornisce informazioni sulla formazione del fabbisogno delle Amministrazioni centrali, partendo dal saldo di cassa del bilancio dello Stato riferito alle partite correnti e a quelle in conto capitale (con l'eccezione, per queste ultime, della variazione delle disponibilità liquide del Tesoro); sono escluse le operazioni relative all'accensione e al rimborso di prestiti. Il saldo di Tesoreria è ottenuto come differenza tra il fabbisogno delle Amministrazioni centrali calcolato dal lato della copertura, con segno invertito, e il saldo di cassa del bilancio dello Stato. Per memoria vengono riportati anche gli incassi da dismissioni mobiliari e altri proventi straordinari.

La tavola TCCE0125 presenta una scomposizione del fabbisogno delle Amministrazioni pubbliche in base alle fonti di finanziamento utilizzate.

La Tavola TCCE0155 riporta la scomposizione del fabbisogno delle Amministrazioni pubbliche per sottosettore.

Finanza pubblica: fabbisogno e debito

La tavola TCCE0175 illustra, seguendo il medesimo schema di rappresentazione utilizzato per il fabbisogno, la composizione del debito per strumento. Viene evidenziata inoltre la quota del debito complessivo in valuta estera e quella a medio e a lungo termine, con indicazione della componente a tasso variabile.

La tavola TCCE0200 riporta la ripartizione del debito tra i settori detentori (Banca d'Italia; altre Istituzioni finanziarie monetarie residenti; Istituzioni finanziarie residenti; altri residenti; non residenti).

La tavola TCCE0225 descrive la ripartizione del debito tra i sottosettori delle Amministrazioni pubbliche. Per ciascun sottosettore si riporta sia il debito non consolidato (tra i sottosettori) sia quello consolidato.

Le tavole TCCE0250 e TCCE0275 sono dedicate al debito delle Amministrazioni locali. Esse analizzano la composizione del debito di questo sottosettore, rispettivamente, per comparto (Regioni e Province autonome, Province e Città metropolitane, Comuni, Altri enti) e strumento e per area geografica (Nord ovest, Nord est, Centro, Sud e Isole).

La tavola TCCE0300 espone, insieme al debito delle Amministrazioni pubbliche, le disponibilità liquide del Tesoro (depositi presso la Banca d'Italia e impieghi della liquidità), i depositi delle Amministrazioni pubbliche presso le Istituzioni finanziarie monetarie residenti (diversi da quelli che costituiscono impieghi della liquidità), la quota italiana dei prestiti in favore di Stati Membri dell'UEM (erogati sia bilateralmente sia attraverso l'European Financial Stability Facility) e il contributo italiano al capitale dell'European Stability Mechanism. Essa riporta inoltre il valore del debito delle Amministrazioni pubbliche al netto delle disponibilità liquide del Tesoro.

La tavola TCCE0325 evidenzia la ripartizione del debito per vita residua con l'indicazione della componente a tasso variabile; si riporta anche la vita media residua del debito (in anni).

Le tavole TCCE0350 e TCCE0375 riportano, rispettivamente per le Amministrazioni pubbliche e le Amministrazioni centrali, la ripartizione del debito per scadenza originaria, strumenti, valuta e residenza dei creditori.

Le serie storiche dei dati riportati in questo fascicolo sono reperibili anche nella Base Dati Statistica (BDS) disponibile nella sezione Statistiche del sito web della Banca d'Italia (infostat.bancaditalia.it/inquiry).

Finanza pubblica: fabbisogno e debito

Note alle tavole

Le tavole sono esposte in ordine di codice.

TCCE0100 - Formazione del fabbisogno delle Amministrazioni centrali

FP.M.IT.S13.TS02.888.102.116.COV.EUR.FPBI - Tesoreria statale: fondi della riscossione

I flussi della contabilità speciale "Fondi della riscossione" indicano le variazioni delle entrate in attesa di contabilizzazione relative ai tributi erariali, all'IRAP destinata alle Regioni e ai contributi sociali destinati all'INPS versati per il tramite della delega unica: un flusso negativo segnala che le contabilizzazioni effettuate nel mese superano le entrate affluite nella contabilità; un flusso positivo segnala che le contabilizzazioni sono inferiori rispetto alle entrate.

FP.M.IT.S1311.DIS.888.102.116.COV.EUR.FPBI - Proventi di dismissioni di beni mobiliari e altre entrate straordinarie

Sono inclusi in questa voce i proventi della privatizzazione del capitale di imprese pubbliche e alcuni proventi di natura straordinaria, quali i dividendi straordinari pagati da imprese pubbliche (connessi di solito con operazioni di liquidazione di imprese) e gli incassi derivanti dalla concessione delle licenze UMTS. L'aggregato comprende inoltre gli incassi derivanti dal rimborso delle attività finanziarie emesse dalle banche e sottoscritte dal Ministero dell'Economia e delle finanze nell'ambito delle misure di sostegno al sistema finanziario previste dalle leggi 28 gennaio 2009, n.2 e 7 agosto 2012, n. 135.

FP.M.IT.S1311.FAB.SBI3.103.115.COV.EUR.FPBI - Amministrazioni Centrali: finanziamento del fabbisogno lordo

Saldo tra la variazione delle passività delle Amministrazioni centrali, a esclusione di quelle che costituiscono attività di enti appartenenti alle Amministrazioni pubbliche, e quella delle disponibilità liquide del Tesoro. Alla formazione del fabbisogno delle Amministrazioni centrali concorrono i trasferimenti statali agli altri enti delle Amministrazioni pubbliche. La serie include le passività connesse con i prestiti in favore di Stati Membri dell'UEM erogati attraverso l'European Financial Stability Facility.

FP.M.IT.S1311.TS01.888.102.116.COV.EUR.FPBI - Amministrazioni Centrali: saldo di tesoreria (disavanzo: -)

Il saldo di Tesoreria è ottenuto come differenza tra il fabbisogno delle Amministrazioni centrali calcolato dal lato della copertura, con segno invertito, e il saldo di cassa del bilancio dello Stato. Esso riflette principalmente due componenti: 1) il saldo tra gli incassi di Tesoreria non ancora contabilizzati nel bilancio dello Stato e i pagamenti contabilizzati nel bilancio dello Stato ma non ancora effettuati (con l'eccezione delle operazioni relative all'accensione e al rimborso di passività finanziarie); 2) il saldo tra incassi e pagamenti che transitano per la Tesoreria effettuati da enti delle Amministrazioni pubbliche diversi dallo Stato.

FP.M.IT.SBI38.BS01.888.102.116.COV.EUR.FPBI - Bilancio dello Stato: entrate tributarie

Flussi contabilizzati in ciascun mese nei relativi capitoli del bilancio dello Stato. A partire dal 1998, con l'introduzione del versamento unificato e della procedura di delega unica, il momento della contabilizzazione non coincide più con quello del versamento in Tesoreria; in talune circostanze, la contabilizzazione e il versamento possono avvenire in mesi diversi. Le entrate tributarie non sono depurate dei rimborsi d'imposta (riportati tra i pagamenti di bilancio) e includono l'IVA destinata alla UE. I flussi mensili sono coerenti con i dati pubblicati dal Ministero dell'Economia e delle finanze nel Conto riassuntivo del Tesoro. A differenza di questi ultimi, tuttavia, sono al netto delle regolazioni contabili con le Regioni Sicilia, Sardegna, Friuli Venezia Giulia (dal 2009) e, dal 2012, Trentino Alto e Province autonome di Trento e Bolzano.

FP.M.IT.SBI38.BS07.888.102.116.COV.EUR.FPBI - Bilancio dello Stato: saldo tra entrate e spese (disavanzo: -)

Saldo di cassa del bilancio dello Stato riferito alle partite correnti e a quelle in conto capitale (con l'eccezione, per queste ultime, della variazione delle disponibilità liquide del Tesoro); sono escluse le operazioni relative all'accensione e al rimborso di prestiti.

Finanza pubblica: fabbisogno e debito

TCCE0125 - Finanziamento del fabbisogno delle Amministrazioni pubbliche: analisi per strumenti

FP.M.IT.S13.F2.SBI3.103.115.COV.EUR.FPBI - Amministrazioni pubbliche: monete e depositi passivi in valuta nazionale - variazioni

Variazione della raccolta postale, delle monete in circolazione e dei depositi presso la Tesoreria di soggetti non appartenenti al settore delle Amministrazioni pubbliche. Dal dicembre 2003, a seguito dell'uscita della Cassa depositi e prestiti dal settore delle Amministrazioni pubbliche, la raccolta postale include solo la quota di pertinenza del Ministero dell'Economia e delle finanze.

FP.M.IT.S13.F22OP.SBI51.103.115.COV.EUR.FPBI - Amministrazioni pubbliche: impieghi della liquidità - variazioni

Variazione delle consistenze delle operazioni per conto del Tesoro (OPTES) riguardanti impieghi di liquidità presso il sistema finanziario (Decreto del Ministro dell'Economia e delle Finanze n. 25391 del 25 ottobre 2011). Le operazioni sono svolte attraverso aste o negoziazioni bilaterali.

FP.M.IT.S13.F2BI1.S12BI19.103.115.COV.EUR.FPBI - Amministrazioni pubbliche: disponibilità liquide del Tesoro variazioni

Variazione del Conto disponibilità del Tesoro per i servizi di tesoreria (L. 26/11/93, n. 483 e DM 19/9/05), del Fondo per l'ammortamento di titoli di Stato (L. 27/10/93, n. 432, modificata dal DL 8/7/94, n. 436, più volte reiterato e convertito con la L. 6/3/96, n. 110), degli altri depositi presso la Banca d'Italia, inclusi quelli vincolati a scadenza pre-determinata, delle operazioni per conto del Tesoro (OPTES) riguardanti impieghi di liquidità presso il sistema finanziario (Decreto del Ministro dell'Economia e delle Finanze n. 25391 del 25 ottobre 2011) e, sino al novembre 1994, del Conto corrente per il servizio di tesoreria provinciale e del Conto transitorio (L. 26/11/93, n. 483).

FP.M.IT.S13.F2PO.SBI3.103.115.COV.EUR.FPBI - Amministrazioni pubbliche: raccolta postale - variazioni

Variazione della raccolta postale. Dal dicembre 2003, a seguito dell'uscita della Cassa depositi e prestiti dal settore delle Amministrazioni pubbliche, la raccolta postale include solo la quota di pertinenza del Ministero dell'Economia e delle finanze.

FP.M.IT.S13.F31.SBI3.103.115.COV.EUR.FPBI - Amministrazioni pubbliche: emissioni nette di titoli a breve termine

Emissioni nette di titoli con scadenza pari o inferiore a un anno effettuate dalle Amministrazioni pubbliche e non sottoscritte da enti appartenenti allo stesso settore. Le emissioni lorde sono valutate al "netto ricavo", con l'eccezione dei BOT per i quali si considera il valore nominale; i rimborsi sono valutati al valore nominale, con l'eccezione dei Commercial paper per i quali si considera il "netto ricavo". Per i titoli denominati in valuta estera la conversione è effettuata al tasso di cambio vigente alla data di emissione o rimborso; si tiene conto di eventuali operazioni di cross currency swap.

FP.M.IT.S13.F32.SBI3.103.115.COV.EUR.FPBI - Amministrazioni pubbliche: emissioni nette di titoli a medio e lungo termine

Emissioni nette di titoli con scadenza superiore a un anno effettuate dalle Amministrazioni pubbliche e non sottoscritte da enti appartenenti allo stesso settore. Le emissioni lorde sono valutate al "netto ricavo"; i rimborsi sono valutati al valore nominale, con l'eccezione dei CTZ per i quali si considera il "netto ricavo". Per i titoli denominati in una valuta diversa da quella nazionale la conversione è effettuata al tasso di cambio vigente alla data di emissione o rimborso; si tiene conto di eventuali operazioni di cross currency swap. La serie comprende i titoli emessi per il rimborso di debiti pregressi, quelli emessi dalle ex aziende autonome il cui onere di rimborso sia a carico dello Stato, quelli emessi nel dicembre 1993 per l'istituzione del Conto disponibilità del Tesoro presso la Banca d'Italia ai sensi della L. 26/11/93, n. 483, e quelli emessi nel mese di novembre 1994 in conversione del Conto transitorio ai sensi del DM 15/11/94 (76.206 miliardi di lire); questi ultimi, inizialmente presenti nel portafoglio della Banca d'Italia, sono stati oggetto di un'operazione di concambio nel dicembre 2002. A seguito della decisione dell'Eurostat del 23 maggio 2005 la serie include anche i titoli emessi da Infrastrutture spa per il finanziamento degli investimenti per l'alta velocità ferroviaria.

Finanza pubblica: fabbisogno e debito

FP.M.IT.S13.F4.SBI2.103.115.COV.EUR.FPBI - Amministrazioni pubbliche: altre passività - variazioni

Variazione di passività diverse da moneta e depositi, titoli e prestiti di IMF. In particolare, la voce include la variazione delle passività connesse con: operazioni di cartolarizzazione (per la parte considerata come prestito secondo le regole statistiche europee); prestiti in favore di Stati Membri dell'UEM erogati attraverso l'European Financial Stability Facility; cessioni pro soluto a favore di intermediari finanziari non bancari (in attuazione della decisione dell'Eurostat del 31 luglio 2012). Dal dicembre 2003, a seguito dell'uscita della Cassa depositi e prestiti dal settore delle Amministrazioni pubbliche, e fino all'agosto 2006 (quando la Cassa è stata classificata tra le IFM), la serie comprende i prestiti erogati dalla Cassa depositi e prestiti spa in favore delle Amministrazioni pubbliche (i prestiti di scopo della Cassa sono considerati al netto della quota non ancora erogata, segnalata tra i depositi nelle segnalazioni di vigilanza).

FP.M.IT.S13.F4.SBI51.103.115.COV.EUR.FPBI - Amministrazioni pubbliche: erogazioni nette di prestiti da parte di banche e fondi monetari

Prestiti erogati, al netto dei rimborsi, in favore delle Amministrazioni pubbliche da Istituzioni finanziarie monetarie, dalla Banca europea per gli investimenti e, dal settembre 2006 (quando la Cassa è stata classificata tra le IFM), dalla Cassa depositi e prestiti spa (i prestiti di scopo della Cassa sono considerati al netto della quota non ancora erogata, segnalata tra i depositi nelle segnalazioni di vigilanza). I prestiti denominati in valuta diversa da quella nazionale sono convertiti utilizzando il tasso di cambio vigente alla data di regolazione dell'operazione; si tiene conto di eventuali operazioni di cross currency swap. A seguito della decisione dell'Eurostat del 23 maggio 2005 la serie include anche i prestiti erogati a Infrastrutture spa per il finanziamento degli investimenti per l'alta velocità ferroviaria.

FP.M.IT.S13.FAB.SBI3.103.115.COV.EUR.FPBI - Amministrazioni pubbliche: finanziamento del fabbisogno lordo

Differenza tra la variazione delle passività finanziarie delle Amministrazioni pubbliche, a esclusione di quelle che costituiscono attività di altri enti appartenenti alle Amministrazioni pubbliche, e quella delle disponibilità liquide del Tesoro (depositi presso la Banca d'Italia e impieghi della liquidità). La serie include le passività connesse con i prestiti in favore di Stati Membri dell'UEM erogati attraverso l'European Financial Stability Facility.

FP.M.IT.S13.MGD.SBI3.103.115.COV.EUR.FPBI - Amministrazioni pubbliche: transazioni in strumenti del debito

Variazione delle passività finanziarie delle Amministrazioni pubbliche, a esclusione di quelle che costituiscono attività di altri enti appartenenti alle Amministrazioni pubbliche.

TCCE0155 - Finanziamento del fabbisogno delle Amministrazioni pubbliche: analisi per sottosectori

FP.M.IT.S13.FAB.SBI3.103.115.COV.EUR.FPBI - Amministrazioni pubbliche: finanziamento del fabbisogno lordo

Differenza tra la variazione delle passività finanziarie delle Amministrazioni pubbliche, a esclusione di quelle che costituiscono attività di altri enti appartenenti alle Amministrazioni pubbliche, e quella delle disponibilità liquide del Tesoro (depositi presso la Banca d'Italia e impieghi della liquidità). La serie include le passività connesse con i prestiti in favore di Stati Membri dell'UEM erogati attraverso l'European Financial Stability Facility.

FP.M.IT.S1311.F3.SBI3.103.115.COV.EUR.FPBI - Amministrazioni Centrali: emissioni nette di titoli

Emissioni nette di titoli effettuate dalle Amministrazioni centrali e non sottoscritte da enti appartenenti alle Amministrazioni pubbliche. Le emissioni lorde sono valutate al "netto ricavo", con l'eccezione dei BOT per i quali si considera il valore nominale; i rimborsi sono valutati al valore nominale, con l'eccezione dei Commercial paper e dei CTZ per i quali si considera il "netto ricavo". Per i titoli denominati in valuta estera la conversione è effettuata al tasso di cambio vigente alla data di emissione o rimborso; si tiene conto di eventuali operazioni di cross currency swap. La serie comprende, inoltre, i titoli emessi per il rimborso di debiti pregressi, quelli emessi dalle ex aziende autonome il cui onere di rimborso sia a carico dello Stato, quelli emessi nel dicembre 1993 per l'istituzione del Conto disponibilità del Tesoro presso la Banca d'Italia ai sensi della L. 26/11/93, n. 483, e quelli emessi nel mese di novembre 1994 in conversione del Conto transitorio ai sensi del DM 15/11/94 (76.206 miliardi di lire); questi ultimi, inizialmente presenti

Finanza pubblica: fabbisogno e debito

nel portafoglio della Banca d'Italia, sono stati oggetto di un'operazione di concambio nel dicembre 2002. A seguito della decisione dell'Eurostat del 23 maggio 2005 la serie include anche i titoli emessi da Infrastrutture spa per il finanziamento degli investimenti per l'alta velocità ferroviaria.

FP.M.IT.S1311.F4.SBI51.103.115.COV.EUR.FPBI - Amministrazioni Centrali: erogazioni nette di prestiti di banche e fondi monetari

Prestiti erogati, al netto dei rimborsi, da Istituzioni finanziarie monetarie, dalla Banca europea per gli investimenti e, a partire dal settembre 2006 (quando la Cassa è stata classificata tra le IFM), dalla Cassa depositi e prestiti spa (i prestiti di scopo della Cassa sono considerati al netto della quota non ancora erogata, segnalata tra i depositi nelle segnalazioni di vigilanza), il cui rimborso sia a carico delle Amministrazioni centrali. I prestiti denominati in valuta estera sono convertiti utilizzando il tasso di cambio vigente alla data di regolazione dell'operazione; si tiene conto di eventuali operazioni di cross currency swap. A seguito della decisione dell'Eurostat del 23 maggio 2005 la serie include anche i prestiti erogati a Infrastrutture spa per il finanziamento degli investimenti per l'alta velocità ferroviaria.

FP.M.IT.S1311.FAB.SBI3.103.115.COV.EUR.FPBI - Amministrazioni Centrali: finanziamento del fabbisogno lordo

Saldo tra la variazione delle passività delle Amministrazioni centrali, a esclusione di quelle che costituiscono attività di enti appartenenti alle Amministrazioni pubbliche, e quella delle disponibilità liquide del Tesoro. Alla formazione del fabbisogno delle Amministrazioni centrali concorrono i trasferimenti statali agli altri enti delle Amministrazioni pubbliche. La serie include le passività connesse con i prestiti in favore di Stati Membri dell'UEM erogati attraverso l'European Financial Stability Facility.

FP.M.IT.S1313.F3.SBI3.103.115.COV.EUR.FPBI - Amministrazioni locali: emissioni nette di titoli

Emissioni nette di titoli effettuate dalle Amministrazioni locali e non sottoscritte da enti appartenenti alle Amministrazioni pubbliche. Le emissioni lorde sono valutate al "netto ricavo" e i rimborsi al valore nominale. Per i titoli denominati in valuta estera la conversione è effettuata al tasso di cambio vigente alla data di emissione o rimborso; si tiene conto di eventuali operazioni di cross currency swap.

FP.M.IT.S1313.F4.SBI51.103.115.COV.EUR.FPBI - Amministrazioni locali: erogazioni nette di prestiti di banche e fondi monetari

Prestiti erogati, al netto dei rimborsi, da Istituzioni finanziarie monetarie residenti, dalla Banca europea per gli investimenti e, dal settembre 2006 (quando la Cassa è stata classificata tra le IFM), dalla Cassa depositi e prestiti spa (i prestiti di scopo della Cassa sono considerati al netto della quota non ancora erogata, segnalata tra i depositi nelle segnalazioni di vigilanza), il cui rimborso sia a carico delle Amministrazioni locali. I prestiti denominati in valuta estera sono convertiti utilizzando il tasso di cambio vigente alla data di regolazione dell'operazione; si tiene conto di eventuali operazioni di cross currency swap.

FP.M.IT.S1313.FAB.SBI3.103.115.COV.EUR.FPBI - Amministrazioni locali: finanziamento del fabbisogno aggiuntivo

Variazione delle passività delle Amministrazioni locali, a esclusione di quelle che costituiscono attività di enti appartenenti alle Amministrazioni pubbliche. Essa riflette unicamente necessità di finanziamento aggiuntive rispetto a quelle coperte dai trasferimenti statali.

FP.M.IT.S1314.FAB.SBI3.103.115.COV.EUR.FPBI - Enti di previdenza e assistenza: finanziamento del fabbisogno aggiuntivo

Variazione delle passività degli Enti di previdenza, a esclusione di quelle che costituiscono attività di enti appartenenti alle Amministrazioni pubbliche. Essa riflette unicamente necessità di finanziamento aggiuntive rispetto a quelle coperte dai trasferimenti statali.

Finanza pubblica: fabbisogno e debito

TCCE0175 - Debito delle Amministrazioni pubbliche: analisi per strumenti

FP.M.IT.S13.F2.SBI3.101.112.FAV.EUR.EDP - Amministrazioni pubbliche: monete e depositi passivi in valuta nazionale

La raccolta postale, le monete in circolazione e i depositi in Tesoreria di soggetti non appartenenti al settore delle Amministrazioni pubbliche. A partire dal dicembre 2003, a seguito dell'uscita della Cassa depositi e prestiti dal settore delle Amministrazioni pubbliche, la raccolta postale include solo la quota di pertinenza del Ministero dell'Economia e delle finanze. Essa comprende buoni postali, ordinari e a termine, e conti correnti postali. A seguito della decisione dell'Eurostat del 23 maggio 2005 la serie include anche i versamenti anticipati effettuati dai concessionari d'imposta (DL 10/12/03, n. 341 convertito con la L. 9/2/04, n. 31 e DL 29/11/04, n. 282 convertito con la L.27/12/04, n. 307).

FP.M.IT.S13.F2PO.SBI3.101.112.FAV.EUR.EDP - Amministrazioni pubbliche: raccolta postale

A partire dal dicembre 2003, a seguito dell'uscita della Cassa depositi e prestiti dal settore delle Amministrazioni pubbliche, la raccolta postale include solo la quota di pertinenza del Ministero dell'Economia e delle finanze. Essa comprende buoni postali, ordinari e a termine, e conti correnti postali.

FP.M.IT.S13.F31.SBI3.101.112.FAV.EUR.EDP - Amministrazioni pubbliche: titoli a breve termine

Titoli con scadenza originaria fino a un anno emessi dalle Amministrazioni pubbliche e non sottoscritti da enti appartenenti allo stesso settore. I titoli sono valutati al valore nominale. Per i titoli denominati in una valuta diversa da quella nazionale la conversione è effettuata al tasso di cambio di fine periodo. Si tiene altresì conto delle operazioni di swap.

FP.M.IT.S13.F32.SBI3.101.112.FAV.EUR.EDP - Amministrazioni pubbliche: titoli a medio e a lungo termine

Titoli con scadenza iniziale superiore a un anno emessi dalle Amministrazioni pubbliche e non sottoscritti da enti appartenenti allo stesso settore. I titoli sono valutati al valore nominale. Per i titoli denominati in una valuta diversa da quella nazionale la conversione è effettuata al tasso di cambio di fine periodo. Si tiene altresì conto delle operazioni di swap. La serie comprende i titoli emessi per il rimborso di debiti pregressi, quelli emessi dalle ex aziende autonome il cui onere di rimborso sia a carico dello Stato, quelli emessi nel dicembre 1993 per l'istituzione del Conto disponibilità del Tesoro presso la Banca d'Italia ai sensi della L. 26/11/93, n. 483 e quelli emessi nel mese di novembre 1994 in conversione del Conto transitorio ai sensi del DM 15/11/94 (76.206 miliardi di lire); questi ultimi, inizialmente presenti nel portafoglio della Banca d'Italia, sono stati oggetto di un'operazione di concambio nel dicembre 2002. A seguito della decisione dell'Eurostat del 23 maggio 2005 la serie include anche i titoli emessi da Infrastrutture spa per il finanziamento degli investimenti per l'alta velocità ferroviaria.

FP.M.IT.S13.F4.SBI2.101.112.FAV.EUR.EDP - Amministrazioni pubbliche: altre passività

Le passività verso la Banca d'Italia e i proventi delle operazioni di cartolarizzazione per la parte considerata come prestito secondo i criteri indicati dall'Eurostat. A partire dal dicembre 2003, a seguito dell'uscita della Cassa depositi e prestiti dal settore delle Amministrazioni pubbliche, la serie comprende, fino all'agosto 2006, anche i prestiti erogati dalla Cassa depositi e prestiti spa in favore delle Amministrazioni pubbliche al netto della quota parte dei prestiti di scopo non ancora erogata e presente nei depositi nelle segnalazioni di vigilanza. La serie include le passività connesse con i prestiti in favore di Stati Membri dell'UEM erogati attraverso l'European Financial Stability Facility e dal dicembre 1997 le cessioni pro soluto a favore di intermediari finanziari non bancari in attuazione della decisione dell'Eurostat del 31 luglio 2012.

FP.M.IT.S13.F4.SBI51.101.112.FAV.EUR.EDP - Amministrazioni pubbliche: prestiti di banche e fondi monetari

Prestiti in favore delle Amministrazioni pubbliche erogati da Istituzioni finanziarie monetarie residenti, e dalla Banca europea per gli investimenti e, a partire dal settembre 2006, dalla Cassa depositi e prestiti spa. Per i prestiti denominati in valuta diversa da quella nazionale la conversione è effettuata al tasso di cambio di fine periodo. A seguito della decisione dell'Eurostat del 23 maggio 2005 la serie include anche i prestiti erogati da Infrastrutture spa per il

Finanza pubblica: fabbisogno e debito

finanziamento degli investimenti per l'alta velocità ferroviaria. L'aggregato è al netto della quota parte dei prestiti di scopo della Cassa depositi e prestiti spa non ancora erogata e presente nei depositi nelle segnalazioni di vigilanza.

FP.M.IT.S13.MGD.SBI3.101.112.FAV.EUR.EDP - Amministrazioni pubbliche: debito lordo

La somma delle passività finanziarie delle Amministrazioni pubbliche, a esclusione di quelle che costituiscono attività di enti appartenenti allo stesso settore. L'aggregato è calcolato in coerenza con i criteri metodologici definiti nel Regolamento del Consiglio delle Comunità Europee n. 479/2009.

FP.M.IT.S13.MGD01.SBI3.101.112.FAV.EUR.EDP - Amministrazioni pubbliche: debito lordo con scadenza iniziale > 1 anno

La somma delle passività finanziarie con scadenza originaria superiore a un anno delle Amministrazioni pubbliche, a esclusione di quelle che costituiscono attività di enti appartenenti alle Amministrazioni pubbliche. L'aggregato è calcolato in coerenza con i criteri metodologici definiti nel Regolamento del Consiglio delle Comunità Europee n. 479/2009.

FP.M.IT.S13.MGD02.SBI3.101.112.FAV.EUR.EDP - Altri strumenti a tasso variabile con scadenza iniziale maggiore di 1 anno

La somma delle passività finanziarie a tasso variabile delle Amministrazioni pubbliche, a esclusione di quelle che costituiscono attività di enti appartenenti alle Amministrazioni pubbliche, con scadenza superiore a un anno. L'aggregato è calcolato in coerenza con i criteri metodologici definiti nel Regolamento del Consiglio delle Comunità Europee n. 479/2009.

FP.M.IT.S13.MGD04.SBI3.101.112.FAV.EUR.EDP - Amministrazioni pubbliche: debito lordo in valute estere

La somma delle passività finanziarie denominate in valute estere delle Amministrazioni pubbliche, a esclusione di quelle che costituiscono attività di enti appartenenti allo stesso settore. L'aggregato è calcolato in coerenza con i criteri metodologici definiti nel Regolamento del Consiglio delle Comunità Europee n. 479/2009.

FP.M.IT.S1311.F4.S2BI15.101.112.FAV.EUR.EDP - Amministrazioni Centrali: passività connesse con i prestiti a medio e lungo termine erogati dall'European Financial Stability Facility (EFSF)

Passività connesse con i prestiti in favore di Stati Membri dell'UEM erogati attraverso l'European Financial Stability Facility.

TCCE0200 - Debito delle amministrazioni pubbliche: analisi per settori detentori

FP.M.IT.S13.F3.S121.101.112.FAV.EUR.EDP - Amministrazioni pubbliche: titoli detenuti dalla Banca d'Italia

La quota dei titoli emessi dalle Amministrazioni pubbliche detenuta dalla Banca d'Italia. La serie include i titoli acquistati dalla Banca d'Italia nell'ambito del Securities market programme (SMP) e del Public sector purchase programme (PSPP).

FP.M.IT.S13.F3.S12BI1.101.112.FAV.EUR.EDP - Amministrazioni pubbliche: titoli detenuti da altre istituzioni finanziarie monetarie

La quota dei titoli emessi dalle Amministrazioni pubbliche detenuta da altre Istituzioni finanziarie monetarie.

FP.M.IT.S13.F3.S12BI2.101.112.FAV.EUR.EDP - Amministrazioni pubbliche: titoli detenuti da altre istituzioni finanziarie

La quota dei titoli emessi dalle Amministrazioni pubbliche detenuta da altre istituzioni finanziarie.

FP.M.IT.S13.F3.S2.101.112.FAV.EUR.EDP - Amministrazioni pubbliche: titoli detenuti da non residenti

La quota dei titoli emessi dalle Amministrazioni pubbliche detenuta da soggetti non residenti. L'aggregato è in parte stimato sulla base di informazioni contenute nelle segnalazioni per la bilancia dei pagamenti. Dal dicembre 2008 i dati sono rilevati titolo per titolo, direttamente al valore nominale ed includono anche i titoli acquisiti dall'Eurosistema,

Finanza pubblica: fabbisogno e debito

con l'eccezione di quelli detenuti dalla Banca d'Italia, nell'ambito del Securities market programme (SMP) e del Public sector purchase programme (PSPP).

FP.M.IT.S13.F3.SBI1.101.112.FAV.EUR.EDP - Amministrazioni pubbliche: titoli detenuti da altri residenti

La quota dei titoli emessi dalle Amministrazioni pubbliche detenuta da altri residenti non appartenenti allo stesso settore. L'aggregato è calcolato come residuo.

FP.M.IT.S13.MGD.S121.101.112.FAV.EUR.EDP - Amministrazioni pubbliche: debito lordo detenuto da Banca d'Italia

La quota delle passività finanziarie delle Amministrazioni pubbliche detenuta dalla Banca d'Italia. L'aggregato è calcolato in coerenza con i criteri metodologici definiti nel Regolamento del Consiglio delle Comunità Europee n. 479/2009.

FP.M.IT.S13.MGD.S12B1.101.112.FAV.EUR.EDP - Amministrazioni pubbliche: debito lordo detenuto da altre istituzioni finanziarie monetarie

La quota delle passività finanziarie delle Amministrazioni pubbliche detenuta da altre Istituzioni finanziarie monetarie. L'aggregato è calcolato in coerenza con i criteri metodologici definiti nel Regolamento del Consiglio delle Comunità Europee n.479/2009.

FP.M.IT.S13.MGD.S12B2.101.112.FAV.EUR.EDP - Amministrazioni pubbliche: debito lordo detenuto da altre istituzioni finanziarie

La quota delle passività finanziarie delle Amministrazioni pubbliche detenuta da altre istituzioni finanziarie. L'aggregato è calcolato in coerenza con i criteri metodologici definiti nel Regolamento del Consiglio delle Comunità Europee n. 479/2009.

FP.M.IT.S13.MGD.S2.101.112.FAV.EUR.EDP - Amministrazioni pubbliche: debito lordo detenuto da non residenti

La quota delle passività finanziarie delle Amministrazioni pubbliche detenute da soggetti non residenti. L'aggregato è in parte stimato sulla base di informazioni contenute nelle segnalazioni per la bilancia dei pagamenti; esso include le passività connesse con i prestiti in favore di Stati Membri dell'UEM erogati dall'European Financial Stability Facility. Dal dicembre 2008 i dati sono rilevati titolo per titolo direttamente al valore nominale ed includono anche i titoli acquisiti dall' Eurosystem, con l'eccezione di quelli detenuti dalla Banca d'Italia, nell'ambito del Securities market programme (SMP) e del Public sector purchase programme (PSPP). L'aggregato è calcolato in coerenza con i criteri metodologici definiti nel Regolamento del Consiglio delle Comunità Europee n. 479/2009.

FP.M.IT.S13.MGD.SBI1.101.112.FAV.EUR.EDP - Amministrazioni pubbliche: debito lordo detenuto da altri residenti

La quota delle passività finanziarie delle Amministrazioni pubbliche detenuta da altri residenti non appartenenti allo stesso settore. L'aggregato è calcolato come residuo e in coerenza con i criteri metodologici definiti nel Regolamento del Consiglio delle Comunità Europee n. 479/2009.

FP.M.IT.S13.MGD.SBI3.101.112.FAV.EUR.EDP - Amministrazioni pubbliche: debito lordo

La somma delle passività finanziarie delle Amministrazioni pubbliche, a esclusione di quelle che costituiscono attività di enti appartenenti allo stesso settore. L'aggregato è calcolato in coerenza con i criteri metodologici definiti nel Regolamento del Consiglio delle Comunità Europee n. 479/2009.

TCCE0225 - Debito delle Amministrazioni pubbliche: analisi per sottosettori

FP.M.IT.S13.MGD.SBI3.101.112.FAV.EUR.EDP - Amministrazioni pubbliche: debito lordo

La somma delle passività finanziarie delle Amministrazioni pubbliche, a esclusione di quelle che costituiscono attività di enti appartenenti allo stesso settore. L'aggregato è calcolato in coerenza con i criteri metodologici definiti nel Regolamento del Consiglio delle Comunità Europee n. 479/2009.

Finanza pubblica: fabbisogno e debito

FP.M.IT.S1311.F3.SBI3.101.112.FAV.EUR.EDP - Amministrazioni Centrali: titoli

Titoli emessi dalle Amministrazioni centrali e non sottoscritti da enti appartenenti alle Amministrazioni pubbliche. I titoli sono valutati al valore nominale. Per i titoli denominati in una valuta diversa da quella nazionale la conversione è effettuata al tasso di cambio di fine periodo. Si tiene altresì conto delle operazioni di swap. La serie comprende i titoli emessi per il rimborso di debiti pregressi, quelli emessi dalle ex aziende autonome il cui onere di rimborso sia a carico dello Stato, quelli emessi nel dicembre 1993 per l'istituzione del Conto disponibilità del Tesoro presso la Banca d'Italia ai sensi della L. 26/11/93, n. 483 e quelli emessi nel mese di novembre 1994 in conversione del Conto transitorio ai sensi del DM 15/11/94 (76.206 miliardi di lire); questi ultimi, inizialmente presenti nel portafoglio della Banca d'Italia, sono stati oggetto di un'operazione di concambio nel dicembre 2002. A seguito della decisione dell'Eurostat del 23 maggio 2005 la serie include anche i titoli emessi da Infrastrutture spa per il finanziamento degli investimenti per l'alta velocità ferroviaria.

FP.M.IT.S1311.F4.SBI51.101.112.FAV.EUR.EDP - Amministrazioni Centrali: prestiti di banche e fondi monetari

Prestiti erogati da Istituzioni finanziarie monetarie residenti, dalla Banca europea per gli investimenti e, a partire dal settembre 2006, dalla Cassa depositi e prestiti spa, il cui rimborso sia a carico delle Amministrazioni centrali. Per i prestiti denominati in valuta diversa da quella nazionale la conversione è effettuata al tasso di cambio di fine periodo. A seguito della decisione dell'Eurostat del 23 maggio 2005 la serie include anche i prestiti erogati da Infrastrutture spa per il finanziamento degli investimenti per l'alta velocità ferroviaria. Al netto della quota parte dei prestiti di scopo della Cassa depositi e prestiti spa non ancora erogata e presente nei depositi nelle segnalazioni di vigilanza.

FP.M.IT.S1311.MGD.S13BI1.101.112.FAV.EUR.EDP - Amministrazioni Centrali: elementi di consolidamento

Le passività finanziarie delle Amministrazioni centrali che costituiscono attività di enti appartenenti agli altri sottosettori delle Amministrazioni pubbliche. L'aggregato è calcolato in coerenza con i criteri metodologici definiti nel Regolamento del Consiglio delle Comunità Europee n. 479/2009.

FP.M.IT.S1311.MGD.SBI3.101.112.FAV.EUR.EDP - Amministrazioni Centrali: debito lordo

La somma delle passività finanziarie delle Amministrazioni centrali, a esclusione di quelle che costituiscono attività di enti appartenenti alle Amministrazioni pubbliche. L'aggregato è calcolato in coerenza con i criteri metodologici definiti nel Regolamento del Consiglio delle Comunità Europee n. 479/2009.

FP.M.IT.S1311.MGD.SBI4.101.112.FAV.EUR.EDP - Amministrazioni Centrali: debito lordo non consolidato

La somma delle passività finanziarie delle Amministrazioni centrali (a esclusione di quelle detenute dallo stesso sottosettore), comprese quelle che costituiscono attività di enti appartenenti agli altri sottosettori delle Amministrazioni pubbliche. L'aggregato è calcolato in coerenza con i criteri metodologici definiti nel Regolamento del Consiglio delle Comunità Europee n. 479/2009.

FP.M.IT.S1313.F3.SBI3.101.112.FAV.EUR.EDP - Amministrazioni locali: titoli

Titoli emessi dalle Amministrazioni locali e non sottoscritti da enti appartenenti alle Amministrazioni pubbliche. I titoli sono valutati al valore nominale. Per i titoli denominati in una valuta diversa da quella nazionale la conversione è effettuata al tasso di cambio di fine periodo. Si tiene altresì conto delle operazioni di swap.

FP.M.IT.S1313.F4.SBI51.101.112.FAV.EUR.EDP - Amministrazioni locali: prestiti di banche e fondi monetari

Prestiti erogati da Istituzioni finanziarie monetarie residenti, dalla Banca europea per gli investimenti e, a partire dal settembre 2006, dalla Cassa depositi e prestiti spa, il cui rimborso sia a carico delle Amministrazioni locali. Per i prestiti denominati in valuta diversa da quella nazionale la conversione è effettuata al tasso di cambio di fine periodo. Al netto della quota parte dei prestiti di scopo della Cassa depositi e prestiti spa non ancora erogata e presente nei depositi nelle segnalazioni di vigilanza.

Finanza pubblica: fabbisogno e debito

FP.M.IT.S1313.MGD.S13BI2.101.112.FAV.EUR.EDP - Amministrazioni locali: elementi di consolidamento

Le passività finanziarie delle Amministrazioni locali che costituiscono attività di enti appartenenti agli altri sottosectori delle Amministrazioni pubbliche. L'aggregato è calcolato in coerenza con i criteri metodologici definiti nel Regolamento del Consiglio delle Comunità Europee n. 479/2009.

FP.M.IT.S1313.MGD.SBI3.101.112.FAV.EUR.EDP - Amministrazioni locali: debito lordo

La somma delle passività finanziarie delle Amministrazioni locali, a esclusione di quelle che costituiscono attività di enti appartenenti alle Amministrazioni pubbliche. L'aggregato è calcolato in coerenza con i criteri metodologici definiti nel Regolamento del Consiglio delle Comunità Europee n. 479/2009.

FP.M.IT.S1313.MGD.SBI5.101.112.FAV.EUR.EDP - Amministrazioni locali: debito lordo non consolidato

La somma delle passività finanziarie delle Amministrazioni locali (a esclusione di quelle detenute dallo stesso sottosectore), comprese quelle che costituiscono attività di enti appartenenti agli altri sottosectori delle Amministrazioni pubbliche. L'aggregato è calcolato in coerenza con i criteri metodologici definiti nel Regolamento del Consiglio delle Comunità Europee n. 479/2009.

FP.M.IT.S1314.MGD.S13BI3.101.112.FAV.EUR.EDP - Enti di previdenza e assistenza: elementi di consolidamento

Le passività finanziarie degli Enti di previdenza che costituiscono attività di enti appartenenti agli altri sottosectori delle Amministrazioni pubbliche. L'aggregato è calcolato in coerenza con i criteri metodologici definiti nel Regolamento del Consiglio delle Comunità Europee n. 479/2009.

FP.M.IT.S1314.MGD.SBI3.101.112.FAV.EUR.EDP - Enti di previdenza e assistenza: debito lordo

La somma delle passività finanziarie degli Enti di previdenza, a esclusione di quelle che costituiscono attività di enti appartenenti alle Amministrazioni pubbliche. L'aggregato è calcolato in coerenza con i criteri metodologici definiti nel Regolamento del Consiglio delle Comunità Europee n. 479/2009.

FP.M.IT.S1314.MGD.SBI6.101.112.FAV.EUR.EDP - Enti di previdenza e assistenza: debito lordo non consolidato

La somma delle passività finanziarie degli Enti di previdenza (a esclusione di quelle detenute dallo stesso sottosectore), comprese quelle che costituiscono attività di enti appartenenti agli altri sottosectori delle Amministrazioni pubbliche. L'aggregato è calcolato in coerenza con i criteri metodologici definiti nel Regolamento del Consiglio delle Comunità Europee n. 479/2009.

TCCE0250 - Debito delle Amministrazioni locali: analisi per comparti e strumenti

FP.M.IT.173.F3.SBI3.101.112.FAV.EUR.EDP - Comuni: titoli

Titoli emessi dai Comuni e dalle Unioni di comuni e non sottoscritti da enti appartenenti alle Amministrazioni pubbliche. I titoli sono valutati al valore nominale. Per i titoli denominati in una valuta diversa da quella nazionale la conversione è effettuata in base al tasso di cambio di fine periodo. Si tiene altresì conto delle operazioni di swap.

FP.M.IT.173.F4.SBI51.101.112.FAV.EUR.EDP - Comuni: prestiti di banche e fondi monetari e CDP SpA

Prestiti erogati da Istituzioni finanziarie monetarie residenti, dalla Cassa depositi e prestiti spa e dalla Banca europea per gli investimenti il cui rimborso sia a carico dei Comuni e delle Unioni di comuni. Per i prestiti denominati in valuta diversa da quella nazionale la conversione è effettuata al tasso di cambio di fine periodo. Al netto della quota parte dei prestiti di scopo della Cassa depositi e prestiti spa non ancora erogata e presente nei depositi nelle segnalazioni di vigilanza.

Finanza pubblica: fabbisogno e debito

FP.M.IT.173.MGD.SBI3.101.112.FAV.EUR.EDP - Comuni: debito lordo

La somma delle passività finanziarie dei Comuni e delle Unioni di comuni a esclusione di quelle che costituiscono attività di enti appartenenti alle Amministrazioni pubbliche. L'aggregato è calcolato in coerenza con i criteri metodologici definiti nel Regolamento del Consiglio delle Comunità Europee n. 479/2009.

FP.M.IT.S1313.MGD.SBI3.101.112.FAV.EUR.EDP - Amministrazioni locali: debito lordo

La somma delle passività finanziarie delle Amministrazioni locali, a esclusione di quelle che costituiscono attività di enti appartenenti alle Amministrazioni pubbliche. L'aggregato è calcolato in coerenza con i criteri metodologici definiti nel Regolamento del Consiglio delle Comunità Europee n. 479/2009.

FP.M.IT.S13BI27.F3.SBI3.101.112.FAV.EUR.EDP - Regioni e Province autonome: titoli

Titoli emessi dalle Regioni e non sottoscritti da enti appartenenti alle Amministrazioni pubbliche. I titoli sono valutati al valore nominale. Per i titoli denominati in una valuta diversa da quella nazionale la conversione è effettuata in base al tasso di cambio di fine periodo. Si tiene altresì conto delle operazioni di swap.

FP.M.IT.S13BI27.F4.SBI51.101.112.FAV.EUR.EDP - Regioni e Province autonome: prestiti di banche e fondi monetari e CDP SpA

Prestiti erogati da Istituzioni finanziarie monetarie residenti, dalla Cassa depositi e prestiti spa e dalla Banca europea per gli investimenti il cui rimborso sia a carico delle Regioni. Per i prestiti denominati in valuta diversa da quella nazionale la conversione è effettuata al tasso di cambio di fine periodo. Al netto della quota parte dei prestiti di scopo della Cassa depositi e prestiti spa non ancora erogata e presente nei depositi nelle segnalazioni di vigilanza.

FP.M.IT.S13BI27.MGD.SBI3.101.112.FAV.EUR.EDP - Regioni e Province autonome: debito lordo

La somma delle passività finanziarie delle Regioni, a esclusione di quelle che costituiscono attività di enti appartenenti alle Amministrazioni pubbliche. L'aggregato è calcolato in coerenza con i criteri metodologici definiti nel Regolamento del Consiglio delle Comunità Europee n.479/2009. La serie include anche le passività relative alle operazioni di cartolarizzazione di crediti nei confronti di enti del settore sanitario.

FP.M.IT.S13BI28.F3.SBI3.101.112.FAV.EUR.EDP - Province e Città metropolitane: titoli

Titoli emessi dalle Province e dalle Città metropolitane e non sottoscritti da enti appartenenti alle Amministrazioni pubbliche. I titoli sono valutati al valore nominale. Per i titoli denominati in una valuta diversa da quella nazionale la conversione è effettuata in base al tasso di cambio di fine periodo. Si tiene altresì conto delle operazioni di swap.

FP.M.IT.S13BI28.F4.SBI51.101.112.FAV.EUR.EDP - Province e Città metropolitane: prestiti di banche e fondi monetari e CDP SpA

Prestiti erogati da Istituzioni finanziarie monetarie residenti, dalla Cassa depositi e prestiti spa e dalla Banca europea per gli investimenti il cui rimborso sia a carico delle Province e delle Città metropolitane. Per i prestiti denominati in valuta diversa da quella nazionale la conversione è effettuata al tasso di cambio di fine periodo. Al netto della quota parte dei prestiti di scopo della Cassa depositi e prestiti spa non ancora erogata e presente nei depositi nelle segnalazioni di vigilanza.

FP.M.IT.S13BI28.MGD.SBI3.101.112.FAV.EUR.EDP - Province e Città metropolitane: debito lordo

La somma delle passività finanziarie delle Province e delle Città metropolitane a esclusione di quelle che costituiscono attività di enti appartenenti alle Amministrazioni pubbliche. L'aggregato è calcolato in coerenza con i criteri metodologici definiti nel Regolamento del Consiglio delle Comunità Europee n. 479/2009.

Finanza pubblica: fabbisogno e debito

FP.M.IT.S13BI29.MGD.SBI3.101.112.FAV.EUR.EDP - Altri enti locali: debito lordo

La somma delle passività finanziarie di altri enti delle Amministrazioni locali, a esclusione di quelle che costituiscono attività di enti appartenenti alle Amministrazioni pubbliche. L'aggregato è calcolato in coerenza con i criteri metodologici definiti nel Regolamento del Consiglio delle Comunità Europee n. 479/2009.

TCCE0275 - Debito delle Amministrazioni locali: analisi per aree geografiche

FP.M.IT.S1313.MGD.SBI3.101.112.FAV.EUR.EDP - Amministrazioni locali: debito lordo

La somma delle passività finanziarie delle Amministrazioni locali, a esclusione di quelle che costituiscono attività di enti appartenenti alle Amministrazioni pubbliche. L'aggregato è calcolato in coerenza con i criteri metodologici definiti nel Regolamento del Consiglio delle Comunità Europee n. 479/2009.

FP.M.ITC.S1313.MGD.SBI3.101.112.FAV.EUR.EDP - Amministrazioni locali (Nord-Ovest): debito lordo

La somma delle passività finanziarie delle Amministrazioni locali residenti nel Nord ovest, a esclusione di quelle che costituiscono attività di enti appartenenti alle Amministrazioni pubbliche. L'aggregato è calcolato in coerenza con i criteri metodologici definiti nel Regolamento del Consiglio delle Comunità Europee n. 479/2009.

FP.M.ITF.S1313.MGD.SBI3.101.112.FAV.EUR.EDP - Amministrazioni locali (Sud): debito lordo

La somma delle passività finanziarie delle Amministrazioni locali residenti nel Sud, a esclusione di quelle che costituiscono attività di enti appartenenti alle Amministrazioni pubbliche. L'aggregato è calcolato in coerenza con i criteri metodologici definiti nel Regolamento del Consiglio delle Comunità Europee n. 479/2009.

FP.M.ITG.S1313.MGD.SBI3.101.112.FAV.EUR.EDP - Amministrazioni locali (Isole): debito lordo

La somma delle passività finanziarie delle Amministrazioni locali residenti nelle Isole, a esclusione di quelle che costituiscono attività di enti appartenenti alle Amministrazioni pubbliche. L'aggregato è calcolato in coerenza con i criteri metodologici definiti nel Regolamento del Consiglio delle Comunità Europee n. 479/2009.

FP.M.ITH.S1313.MGD.SBI3.101.112.FAV.EUR.EDP - Amministrazioni locali (Nord-Est): debito lordo

La somma delle passività finanziarie delle Amministrazioni locali residenti nel Nord est, a esclusione di quelle che costituiscono attività di enti appartenenti alle Amministrazioni pubbliche. L'aggregato è calcolato in coerenza con i criteri metodologici definiti nel Regolamento del Consiglio delle Comunità Europee n. 479/2009.

FP.M.ITI.S1313.MGD.SBI3.101.112.FAV.EUR.EDP - Amministrazioni locali (Centro): debito lordo

La somma delle passività finanziarie delle Amministrazioni locali residenti nel Centro, a esclusione di quelle che costituiscono attività di enti appartenenti alle Amministrazioni pubbliche. L'aggregato è calcolato in coerenza con i criteri metodologici definiti nel Regolamento del Consiglio delle Comunità Europee n. 479/2009.

TCCE0300 - Debito, depositi attivi e altre attività delle Amministrazioni pubbliche

FP.M.IT.S13.F22DI.S121.101.111.FAV.EUR.FPBI - Conto disponibilità del tesoro

Il Conto disponibilità del Tesoro per i servizi di tesoreria (L. 26/11/93, n. 483).

FP.M.IT.S13.F22FA.S121.101.111.FAV.EUR.FPBI - Fondo per l'ammortamento del debito pubblico

Il Fondo per l'ammortamento di titoli di Stato (L. 27/10/93, n. 432, modificata dal DL 8/7/94, n. 436, più volte reiterato e convertito con la L. 6/3/96, n. 110). Dal gennaio 2015 la gestione e le relative giacenze sono trasferite dalla Banca d'Italia alla Cassa di Risparmio di Roma e di depositi e prestiti (L. 23/12/2014, n.190).

Finanza pubblica: fabbisogno e debito

FP.M.IT.S13.F22OP.SBI51.101.111.FAV.EUR.FPBI - Amministrazioni pubbliche: impieghi della liquidità

Gli importi derivanti dalle operazioni OPTES riguardanti impieghi di liquidità del Tesoro presso il sistema bancario e conseguenti all'avvio del nuovo sistema di gestione della disponibilità del Tesoro presso la Banca d'Italia (Decreto del Ministro dell'Economia e delle Finanze n. 25391 del 25 ottobre 2011). Le operazioni sono svolte attraverso aste o negoziazione bilaterale.

FP.M.IT.S13.F2AL.S121.101.111.FAV.EUR.FPBI - Amministrazioni pubbliche: altri depositi presso la Banca d'Italia

Altri depositi vincolati a scadenza predeterminata. Include principalmente il conto corrente intestato al Dipartimento del Tesoro istituito in base alla convenzione tra la Banca d'Italia e le controparti ammesse a partecipare alle operazioni per conto del Tesoro (OPTES) (Decreto del Ministro dell'Economia e delle Finanze n. 25391 del 25 ottobre 2011).

FP.M.IT.S13.F2BI1.S121.101.111.FAV.EUR.FPBI - Amministrazioni pubbliche: depositi presso la Banca d'Italia

Include il Conto disponibilità del Tesoro per i servizi di tesoreria (L. 26/11/93, n. 483 e DM 19/9/05), il Fondo per l'ammortamento di titoli di Stato (L. 27/10/93, n. 432, modificata dal DL 8/7/94, n. 436, più volte reiterato e convertito con la L. 6/3/96, n. 110) e altri depositi vincolati a scadenza predeterminata.

FP.M.IT.S13.F2BI1.S12BI1.101.111.FAV.EUR.FPBI - Amministrazioni pubbliche: depositi presso istituzioni finanziarie monetarie residenti al netto degli impieghi della liquidità

La somma dei depositi delle Amministrazioni pubbliche presso le Istituzioni monetarie finanziarie residenti. Non include le operazioni OPTES riguardanti gli impieghi di liquidità del Tesoro effettuate con intermediari residenti e, con riferimento alla Cassa depositi e prestiti spa, la quota parte dei prestiti di scopo non ancora erogata e il Fondo per l'ammortamento del debito pubblico.

FP.M.IT.S13.F2BI1.S12BI19.101.111.FAV.EUR.FPBI - Amministrazioni pubbliche: disponibilità liquide del Tesoro

Include il Conto disponibilità del Tesoro per i servizi di tesoreria (L. 26/11/93, n. 483 e DM 19/9/05), il Fondo per l'ammortamento di titoli di Stato (L. 27/10/93, n. 432, modificata dal DL 8/7/94, n. 436, più volte reiterato e convertito con la L. 6/3/96, n. 110), altri depositi vincolati a scadenza predeterminata, le operazioni OPTES riguardanti impieghi della liquidità del Tesoro presso il sistema bancario (Decreto del Ministro dell'Economia e delle Finanze n.25391 del 25 ottobre 2011) e, sino al novembre 1994, il Conto corrente per il servizio di tesoreria provinciale e il Conto transitorio (L. 26/11/93,n. 483).

FP.M.IT.S13.F2BI3.S121.101.111.FAV.EUR.FPBI - Amministrazioni pubbliche: depositi presso la Banca d'Italia (escluso Fondo ammortamento)

Include il Conto disponibilità del Tesoro per i servizi di tesoreria (L. 26/11/93, n. 483 e DM 19/9/05) e altri depositi vincolati a scadenza predeterminata.

FP.M.IT.S13.MGD.SBI3.101.112.FAV.EUR.EDP - Amministrazioni pubbliche: debito lordo

La somma delle passività finanziarie delle Amministrazioni pubbliche, a esclusione di quelle che costituiscono attività di enti appartenenti allo stesso settore. L'aggregato è calcolato in coerenza con i criteri metodologici definiti nel Regolamento del Consiglio delle Comunità Europee n. 479/2009.

FP.M.IT.S13.MGD03.SBI3.101.112.FAV.EUR.EDP - Amministrazioni pubbliche: debito al netto delle disponibilità liquide del Tesoro

La somma delle passività finanziarie delle Amministrazioni pubbliche, a esclusione di quelle che costituiscono attività di enti appartenenti allo stesso settore, al netto dei depositi delle Amministrazioni pubbliche presso la Banca d'Italia e delle operazioni OPTES riguardanti impieghi della liquidità del Tesoro presso il sistema bancario. L'aggregato è calcolato in coerenza con i criteri metodologici definiti nel Regolamento del Consiglio delle Comunità Europee n. 479/2009.

Finanza pubblica: fabbisogno e debito

FP.M.IT.S1311.F4.S211.101.111.FAV.EUR.EDP - Amministrazioni Centrali: passività connesse con i prestiti a stati membri dell'UEM (bilaterali o attraverso l'European Financial Stability Facility - EFSF)

Passività connesse con i prestiti in favore di Stati Membri dell'UEM erogati sia bilateralmente sia attraverso l'European Financial Stability Facility.

FP.M.IT.S1311.F5.S212.101.111.FAV.EUR.FPBI - Amministrazioni centrali: partecipazioni al capitale dell'European Stability Mechanism (ESM)

Quota di partecipazione al capitale dell'European Stability Mechanism (ESM). L'ESM dispone di un capitale pari a 700 miliardi, di cui 80 miliardi sotto forma di capitale versato dagli Stati Membri entro il primo semestre del 2014; la parte rimanente è costituita da capitale richiamabile.

TCCE0325 - Debito delle Amministrazioni pubbliche: analisi per vita residua

FP.M.IT.S13.MGD.SBI3.101.112.FAV.EUR.EDP - Amministrazioni pubbliche: debito lordo

La somma delle passività finanziarie delle Amministrazioni pubbliche, a esclusione di quelle che costituiscono attività di enti appartenenti allo stesso settore. L'aggregato è calcolato in coerenza con i criteri metodologici definiti nel Regolamento del Consiglio delle Comunità Europee n. 479/2009.

FP.M.IT.S13.MGD05.SBI3.101.112.FAV.EUR.EDP - Amministrazioni pubbliche: debito lordo con vita residua fino a 1 anno

La somma delle passività finanziarie delle Amministrazioni locali, a esclusione di quelle che costituiscono attività di enti appartenenti alle Amministrazioni pubbliche. L'aggregato è calcolato in coerenza con i criteri metodologici definiti nel Regolamento del Consiglio delle Comunità Europee n. 479/2009.

FP.M.IT.S13.MGD06.SBI3.101.112.FAV.EUR.EDP - Amministrazioni pubbliche: debito lordo con vita residua tra 1 e 5 anni

La somma delle passività finanziarie delle Amministrazioni pubbliche, a esclusione di quelle che costituiscono attività di enti appartenenti alle Amministrazioni pubbliche, con vita residua tra uno e cinque anni. Fino al novembre 2008 la vita residua dei prestiti è stimata sulla base di quella dei titoli; fino all'agosto 2010 la vita residua dei prestiti erogati dalla Cassa depositi e prestiti è stimata sulla base di quella dei prestiti di Istituzioni finanziarie monetarie. L'aggregato è calcolato in coerenza con i criteri metodologici definiti nel Regolamento del Consiglio delle Comunità Europee n. 479/2009.

FP.M.IT.S13.MGD07.SBI3.101.112.FAV.EUR.EDP - Debito lordo con vita residua maggiore di 5 anni

La somma delle passività finanziarie delle Amministrazioni pubbliche, a esclusione di quelle che costituiscono attività di enti appartenenti alle Amministrazioni pubbliche, con vita residua maggiore di cinque anni. Fino al novembre 2008 la vita residua dei prestiti è stimata sulla base di quella dei titoli; fino all'agosto 2010 la vita residua dei prestiti erogati dalla Cassa depositi e prestiti è stimata sulla base di quella dei prestiti di Istituzioni finanziarie monetarie. L'aggregato è calcolato in coerenza con i criteri metodologici definiti nel Regolamento del Consiglio delle Comunità Europee n. 479/2009.

FP.M.IT.S13.MGD08.SBI3.101.112.FAV.EUR.EDP - Amministrazioni pubbliche: strumenti a tasso variabile con vita residua tra 1 e 5 anni

La somma delle passività finanziarie a tasso variabile delle Amministrazioni pubbliche, a esclusione di quelle che costituiscono attività di enti appartenenti alle Amministrazioni pubbliche, con vita residua tra uno e cinque anni. Fino al novembre 2008 la vita residua dei prestiti è stimata sulla base di quella dei titoli; fino all'agosto 2010 la vita residua dei prestiti erogati dalla Cassa depositi e prestiti è stimata sulla base di quella dei prestiti di Istituzioni finanziarie monetarie. L'aggregato è calcolato in coerenza con i criteri metodologici definiti nel Regolamento del Consiglio delle Comunità Europee n. 479/2009.

Finanza pubblica: fabbisogno e debito

FP.M.IT.S13.MGD09.SBI3.101.112.FAV.EUR.EDP - Strumenti a tasso variabile con vita residua maggiore di 5 anni

La somma delle passività finanziarie a tasso variabile delle Amministrazioni pubbliche, a esclusione di quelle che costituiscono attività di enti appartenenti alle Amministrazioni pubbliche, con vita residua maggiore di cinque anni. Fino al novembre 2008 la vita residua dei prestiti è stimata sulla base di quella dei titoli; fino all'agosto 2010 la vita residua dei prestiti erogati dalla Cassa depositi e prestiti è stimata sulla base di quella dei prestiti di Istituzioni finanziarie monetarie. L'aggregato è calcolato in coerenza con i criteri metodologici definiti nel Regolamento del Consiglio delle Comunità Europee n. 479/2009.

FP.M.IT.S13.MGD10.SBI3.101.112.FAV.AA.EDP - Amministrazioni pubbliche: vita media residua del debito lordo

Vita media residua in anni delle passività finanziarie delle Amministrazioni pubbliche a esclusione di quelle che costituiscono attività di enti appartenenti alle Amministrazioni pubbliche. Fino al novembre 2008 la vita media residua dei prestiti è stimata sulla base di quella dei titoli; fino all'agosto 2010 la vita media residua dei prestiti erogati dalla Cassa depositi e prestiti è stimata sulla base di quella dei prestiti di Istituzioni finanziarie monetarie. L'aggregato è calcolato in coerenza con i criteri metodologici definiti nel Regolamento del Consiglio delle Comunità Europee n. 479/2009.

TCCE0350 - Debito delle Amministrazioni pubbliche: analisi per scadenza originaria, strumento, valuta e residenza dei creditori

FP.M.IT.S13.F2.SBI3.101.112.FAV.EUR.EDP - Amministrazioni pubbliche: monete e depositi passivi in valuta nazionale

La raccolta postale, le monete in circolazione e i depositi in Tesoreria di soggetti non appartenenti al settore delle Amministrazioni pubbliche. A partire dal dicembre 2003, a seguito dell'uscita della Cassa depositi e prestiti dal settore delle Amministrazioni pubbliche, la raccolta postale include solo la quota di pertinenza del Ministero dell'Economia e delle finanze. Essa comprende buoni postali, ordinari e a termine, e conti correnti postali. A seguito della decisione dell'Eurostat del 23 maggio 2005 la serie include anche i versamenti anticipati effettuati dai concessionari d'imposta (DL 10/12/03, n. 341 convertito con la L. 9/2/04, n. 31 e DL 29/11/04, n. 282 convertito con la L.27/12/04, n. 307).

FP.M.IT.S13.F2R00.SBI3.101.112.FAV.EUR.EDP - Amministrazioni pubbliche: monete e depositi a breve termine

Le monete in circolazione, i depositi in Tesoreria di soggetti non appartenenti al settore delle Amministrazioni pubbliche e la raccolta postale, a esclusione dei buoni postali fruttiferi a termine e dei libretti vincolati di risparmio postale. A partire dal dicembre 2003, a seguito dell'uscita della Cassa depositi e prestiti dal settore delle Amministrazioni pubbliche, la raccolta postale include solo la quota di pertinenza del Ministero dell'Economia e delle finanze. Essa comprende i buoni postali ordinari e i conti correnti postali. A seguito della decisione dell'Eurostat del 23 maggio 2005 la serie include i versamenti anticipati effettuati dai concessionari d'imposta (DL 10/12/03, n. 341 convertito con la L. 9/2/04, n. 31 e DL 29/11/04, n. 282 convertito con la L. 27/12/04, n. 307).

FP.M.IT.S13.F2R01.SBI3.101.112.FAV.EUR.EDP - Amministrazioni pubbliche: monete e depositi a medio e lungo termine con vita residua < 1 anno

La quota di pertinenza del Ministero dell'Economia e delle finanze di libretti vincolati di risparmio postale e buoni postali fruttiferi a termine con vita residua fino a un anno.

FP.M.IT.S13.F2R02.SBI3.101.112.FAV.EUR.EDP - Amministrazioni pubbliche: monete e depositi a medio e lungo termine con vita residua > 1 anno

La quota di pertinenza del Ministero dell'Economia e delle finanze di libretti vincolati di risparmio postale e buoni postali fruttiferi a termine con vita residua superiore a un anno.

FP.M.IT.S13.F3.SBI3.101.112.FAV.EUR.EDP - Amministrazioni pubbliche: titoli di debito

Titoli di debito emessi dalle Amministrazioni pubbliche e non sottoscritti da enti appartenenti allo stesso settore. I titoli sono valutati al valore nominale. Per i titoli denominati in una valuta diversa da quella nazionale, la conversione

Finanza pubblica: fabbisogno e debito

è effettuata al tasso di cambio di fine periodo. Si tiene conto delle operazioni di swap. La serie comprende i titoli emessi per il rimborso di debiti pregressi, quelli emessi dalle ex aziende autonome il cui onere di rimborso sia a carico dello Stato, quelli emessi nel dicembre 1993 per l'istituzione del Conto disponibilità del Tesoro presso la Banca d'Italia ai sensi della L. 26/11/93, n. 483 e quelli emessi nel mese di novembre 1994 in conversione del Conto transitorio ai sensi del DM 15/11/94 (76.206 miliardi di lire); questi ultimi, inizialmente presenti nel portafoglio della Banca d'Italia, sono stati oggetto di un'operazione di concambio nel dicembre 2002. A seguito della decisione dell'Eurostat del 23 maggio 2005 la serie include i titoli emessi da Infrastrutture spa per il finanziamento degli investimenti per l'alta velocità ferroviaria.

FP.M.IT.S13.F31.SBI3.101.112.FAV.EUR.EDP - Amministrazioni pubbliche: titoli a breve termine

Titoli con scadenza originaria fino a un anno emessi dalle Amministrazioni pubbliche e non sottoscritti da enti appartenenti allo stesso settore. I titoli sono valutati al valore nominale. Per i titoli denominati in una valuta diversa da quella nazionale la conversione è effettuata al tasso di cambio di fine periodo. Si tiene altresì conto delle operazioni di swap.

FP.M.IT.S13.F32R01.SBI3.101.112.FAV.EUR.EDP - Amministrazioni pubbliche: titoli di debito a medio e lungo termine con vita residua < 1 anno

Titoli con scadenza originaria superiore a un anno e con vita residua fino a un anno, emessi dalle Amministrazioni pubbliche e non sottoscritti da enti appartenenti allo stesso settore. I titoli sono valutati al valore nominale. Per i titoli denominati in una valuta diversa da quella nazionale la conversione è effettuata al tasso di cambio di fine periodo. Si tiene conto delle operazioni di swap.

FP.M.IT.S13.F32R02.SBI3.101.112.FAV.EUR.EDP - Amministrazioni pubbliche: titoli di debito a medio e lungo termine con vita residua > 1 anno

Titoli con vita residua superiore a un anno, emessi dalle Amministrazioni pubbliche e non sottoscritti da enti appartenenti allo stesso settore. I titoli sono valutati al valore nominale. Per i titoli denominati in una valuta diversa da quella nazionale la conversione è effettuata al tasso di cambio di fine periodo. Si tiene conto delle operazioni di swap.

FP.M.IT.S13.F4.SBI3.101.112.FAV.EUR.EDP - Amministrazioni pubbliche: prestiti

Prestiti erogati in favore delle Amministrazioni pubbliche, al netto di quelli che costituiscono attività di enti appartenenti alle Amministrazioni pubbliche. Per le componenti si veda la tavola TCCE0175.

FP.M.IT.S13.F41.SBI3.101.112.FAV.EUR.EDP - Amministrazioni pubbliche: prestiti a breve termine

Prestiti erogati in favore delle Amministrazioni pubbliche con scadenza originaria fino a un anno, al netto di quelli che costituiscono attività di enti appartenenti alle Amministrazioni pubbliche.

FP.M.IT.S13.F42R01.SBI3.101.112.FAV.EUR.EDP - Amministrazioni pubbliche: prestiti a medio e a lungo termine con vita residua < 1 anno

Prestiti erogati in favore delle Amministrazioni pubbliche con scadenza originaria superiore a un anno e vita residua fino a un anno, al netto di quelli che costituiscono attività di enti appartenenti alle Amministrazioni pubbliche.

FP.M.IT.S13.F42R02.SBI3.101.112.FAV.EUR.EDP - Amministrazioni pubbliche: prestiti a medio e a lungo termine con vita residua > 1 anno

Prestiti erogati in favore delle Amministrazioni pubbliche con vita residua superiore a un anno, al netto di quelli che costituiscono attività di enti appartenenti alle Amministrazioni pubbliche.

FP.M.IT.S13.MGD.S2.101.112.FAV.EUR.EDP - Amministrazioni pubbliche: debito lordo detenuto da non residenti

La quota delle passività finanziarie delle Amministrazioni pubbliche detenute da soggetti non residenti. L'aggregato è in parte stimato sulla base di informazioni contenute nelle segnalazioni per la bilancia dei pagamenti; esso

Finanza pubblica: fabbisogno e debito

include le passività connesse con i prestiti in favore di Stati Membri dell'UEM erogati dall'European Financial Stability Facility. Dal dicembre 2008 i dati sono rilevati titolo per titolo direttamente al valore nominale ed includono anche i titoli acquisiti dall' Eurosystem, con l'eccezione di quelli detenuti dalla Banca d'Italia, nell'ambito del Securities market programme (SMP) e del Public sector purchase programme (PSPP). L'aggregato è calcolato in coerenza con i criteri metodologici definiti nel Regolamento del Consiglio delle Comunità Europee n. 479/2009.

FP.M.IT.S13.MGD.SBI122.101.112.FAV.EUR.EDP - Amministrazioni pubbliche: debito lordo detenuto da residenti

La quota delle passività finanziarie delle Amministrazioni pubbliche detenute da soggetti residenti. Per le singole componenti si veda tavola TCCE0200.

FP.M.IT.S13.MGD.SBI3.101.112.FAV.EUR.EDP - Amministrazioni pubbliche: debito lordo

La somma delle passività finanziarie delle Amministrazioni pubbliche, a esclusione di quelle che costituiscono attività di enti appartenenti allo stesso settore. L'aggregato è calcolato in coerenza con i criteri metodologici definiti nel Regolamento del Consiglio delle Comunità Europee n. 479/2009.

FP.M.IT.S13.MGD01.SBI3.101.112.FAV.EUR.EDP - Amministrazioni pubbliche: debito lordo con scadenza iniziale > 1 anno

La somma delle passività finanziarie con scadenza originaria superiore a un anno delle Amministrazioni pubbliche, a esclusione di quelle che costituiscono attività di enti appartenenti alle Amministrazioni pubbliche. L'aggregato è calcolato in coerenza con i criteri metodologici definiti nel Regolamento del Consiglio delle Comunità Europee n. 479/2009.

FP.M.IT.S13.MGD04.SBI3.101.112.FAV.EUR.EDP - Amministrazioni pubbliche: debito lordo in valute estere

La somma delle passività finanziarie denominate in valute estere delle Amministrazioni pubbliche, a esclusione di quelle che costituiscono attività di enti appartenenti allo stesso settore. L'aggregato è calcolato in coerenza con i criteri metodologici definiti nel Regolamento del Consiglio delle Comunità Europee n. 479/2009.

FP.M.IT.S13.MGD11.SBI3.101.112.FAV.EUR.EDP - Amministrazioni pubbliche: debito lordo in Euro

La somma delle passività finanziarie denominate in euro delle Amministrazioni pubbliche, a esclusione di quelle che costituiscono attività di enti appartenenti allo stesso settore. L'aggregato è calcolato in coerenza con i criteri metodologici definiti nel Regolamento del Consiglio delle Comunità Europee n. 479/2009.

FP.M.IT.S13.MGD12.SBI3.101.112.FAV.EUR.EDP - Amministrazioni pubbliche: debito lordo a medio e lungo termine con vita residua < 1 anno

La somma delle passività finanziarie delle Amministrazioni pubbliche con scadenza originaria superiore a un anno e con vita residua fino a un anno. Sono escluse le passività che costituiscono attività di enti appartenenti alle Amministrazioni pubbliche. L'aggregato è calcolato in coerenza con i criteri metodologici definiti nel Regolamento del Consiglio delle Comunità Europee n. 479/2009.

FP.M.IT.S13.MGD13.SBI3.101.112.FAV.EUR.EDP - Amministrazioni pubbliche: debito lordo a medio e lungo termine con vita residua > 1 anno

La somma delle passività finanziarie delle Amministrazioni pubbliche con vita residua superiore a un anno. Sono escluse le passività che costituiscono attività di enti appartenenti alle Amministrazioni pubbliche. L'aggregato è calcolato in coerenza con i criteri metodologici definiti nel Regolamento del Consiglio delle Comunità Europee n. 479/2009.

FP.M.IT.S13.MGD14.SBI3.101.112.FAV.EUR.EDP - Amministrazioni pubbliche: debito lordo a breve termine

La somma delle passività finanziarie delle Amministrazioni pubbliche con scadenza originaria fino a un anno, a esclusione di quelle che costituiscono attività di enti appartenenti allo stesso settore. L'aggregato è calcolato in coerenza con i criteri metodologici definiti nel Regolamento del Consiglio delle Comunità Europee n. 479/2009.

Finanza pubblica: fabbisogno e debito

TCCE0375 - Debito delle Amministrazioni centrali: analisi per scadenza originaria, strumento, valuta e residenza dei creditori

FP.M.IT.S1311.F2.SBI4.101.112.FAV.EUR.EDP - Amministrazioni Centrali: monete e depositi (consolidati nell'ambito delle Amministrazioni Centrali)

L'aggregato coincide con quello attribuito alle Amministrazioni pubbliche (cfr. tavola TCCE0175).

FP.M.IT.S1311.F2R00.SBI4.101.112.FAV.EUR.EDP - Amministrazioni Centrali: monete e depositi a breve termine

L'aggregato coincide con quello attribuito alle Amministrazioni pubbliche (cfr. tavola TCCE0350).

FP.M.IT.S1311.F2R01.SBI4.101.112.FAV.EUR.EDP - Amministrazioni Centrali: monete e depositi a medio e lungo termine con vita residua < 1 anno

L'aggregato coincide con quello attribuito alle Amministrazioni pubbliche (cfr. tavola TCCE0350).

FP.M.IT.S1311.F2R02.SBI4.101.112.FAV.EUR.EDP - Amministrazioni Centrali: monete e depositi a medio e lungo termine con vita residua >1 anno

La quota di pertinenza del Ministero dell'Economia e delle finanze di libretti vincolati di risparmio postale e buoni postali fruttiferi a termine con vita residua superiore a un anno.

FP.M.IT.S1311.F3.SBI4.101.112.FAV.EUR.EDP - Amministrazioni Centrali: titoli di debito (consolidati nell'ambito delle Amministrazioni Centrali)

Titoli di debito emessi dalle Amministrazioni centrali e non sottoscritti da enti appartenenti allo stesso settore. I titoli sono valutati al valore nominale. Per i titoli denominati in una valuta diversa da quella nazionale, la conversione è effettuata al tasso di cambio di fine periodo. Si tiene conto delle operazioni di swap. La serie comprende i titoli emessi per il rimborso di debiti pregressi, quelli emessi dalle ex aziende autonome il cui onere di rimborso sia a carico dello Stato, quelli emessi nel dicembre 1993 per l'istituzione del Conto disponibilità del Tesoro presso la Banca d'Italia ai sensi della L. 26/11/93, n. 483 e quelli emessi nel mese di novembre 1994 in conversione del Conto transitorio ai sensi del DM 15/11/94 (76.206 miliardi di lire); questi ultimi, inizialmente presenti nel portafoglio della Banca d'Italia, sono stati oggetto di un'operazione di concambio nel dicembre 2002. A seguito della decisione dell'Eurostat del 23 maggio 2005, la serie include i titoli emessi da Infrastrutture spa per il finanziamento degli investimenti per l'alta velocità ferroviaria.

FP.M.IT.S1311.F31.SBI4.101.112.FAV.EUR.EDP - Amministrazioni Centrali: titoli di debito a breve termine (consolidati nell'ambito delle Amministrazioni Centrali)

Titoli con scadenza originaria fino a un anno, emessi dalle Amministrazioni centrali e non sottoscritti da altri enti appartenenti allo stesso sottosectore. I titoli sono valutati al valore nominale. Per i titoli denominati in una valuta diversa da quella nazionale, la conversione è effettuata al tasso di cambio di fine periodo. Si tiene conto delle operazioni di swap.

FP.M.IT.S1311.F32R01.SBI4.101.112.FAV.EUR.EDP - Amministrazioni Centrali: titoli di debito a medio e lungo termine con vita residua < 1 anno

Titoli con scadenza originaria superiore a un anno e con vita residua fino a un anno, emessi dalle Amministrazioni centrali e non sottoscritti da enti appartenenti allo stesso sottosectore. I titoli sono valutati al valore nominale. Per i titoli denominati in una valuta diversa da quella nazionale, la conversione è effettuata al tasso di cambio di fine periodo. Si tiene conto delle operazioni di swap.

Finanza pubblica: fabbisogno e debito

FP.M.IT.S1311.F32R02.SBI4.101.112.FAV.EUR.EDP - Amministrazioni Centrali: titoli di debito a medio e lungo termine con vita residua > 1 anno

Titoli con vita residua superiore a un anno, emessi dalle Amministrazioni centrali e non sottoscritti da enti appartenenti allo stesso sottosettore. I titoli sono valutati al valore nominale. Per i titoli denominati in una valuta diversa da quella nazionale, la conversione è effettuata al tasso di cambio di fine periodo. Si tiene conto delle operazioni di swap.

FP.M.IT.S1311.F4.SBI4.101.112.FAV.EUR.EDP - Amministrazioni Centrali: prestiti (consolidati nell'ambito delle Amministrazioni Centrali)

Prestiti erogati in favore delle Amministrazioni centrali, al netto di quelli che costituiscono attività di enti appartenenti allo stesso sottosettore. Per i prestiti denominati in valuta diversa da quella nazionale, la conversione è effettuata al tasso di cambio di fine periodo. La serie include i prestiti di banche e fondi monetari (cfr. tavola TCCE0225), di altri residenti, le passività verso la Banca d'Italia, i proventi delle operazioni di cartolarizzazione per la parte considerata come prestito secondo i criteri indicati dall'Eurostat, le passività connesse con i prestiti in favore di Stati Membri dell'UEM erogati attraverso l'European Financial Stability Facility e, dal dicembre 1997, le cessioni pro soluto a favore di intermediari finanziari non bancari in attuazione della decisione dell'Eurostat del 31 luglio 2012. A partire dal dicembre 2003, a seguito dell'uscita della Cassa depositi e prestiti dal settore delle Amministrazioni pubbliche, la serie comprende, fino all'agosto 2006, anche i prestiti erogati dalla Cassa depositi e prestiti spa in favore delle Amministrazioni centrali al netto della quota parte dei prestiti di scopo non ancora erogata e presente nei depositi nelle segnalazioni di vigilanza. A seguito della decisione dell'Eurostat del 23 maggio 2005, la serie include i prestiti erogati da Infrastrutture spa per il finanziamento degli investimenti per l'alta velocità ferroviaria.

FP.M.IT.S1311.F41.SBI4.101.112.FAV.EUR.EDP - Amministrazioni Centrali: prestiti a breve termine (consolidati nell'ambito delle Amministrazioni Centrali)

Prestiti erogati in favore delle Amministrazioni centrali con scadenza originaria fino a un anno. La serie include le passività verso la Banca d'Italia e, dal dicembre 1997, le cessioni pro soluto a favore di intermediari finanziari non bancari in attuazione della decisione dell'Eurostat del 31 luglio 2012.

FP.M.IT.S1311.F42R01.SBI4.101.112.FAV.EUR.EDP - Amministrazioni Centrali: prestiti a medio e a lungo termine con vita residua < 1 anno

Prestiti erogati in favore delle Amministrazioni centrali con scadenza originaria superiore a un anno e vita residua fino a un anno.

FP.M.IT.S1311.F42R02.SBI4.101.112.FAV.EUR.EDP - Amministrazioni Centrali: prestiti a medio e a lungo termine con vita residua > 1 anno

Prestiti erogati in favore delle Amministrazioni centrali con vita residua superiore a un anno. Per i prestiti denominati in valuta diversa da quella nazionale, la conversione è effettuata al tasso di cambio di fine periodo.

FP.M.IT.S1311.MGD.S2.101.112.FAV.EUR.EDP - Amministrazioni Centrali: debito lordo detenuto da non residenti
La quota delle passività finanziarie delle Amministrazioni centrali detenute da soggetti non residenti.

FP.M.IT.S1311.MGD.SBI146.101.112.FAV.EUR.EDP - Amministrazioni Centrali: debito lordo detenuto da residenti
La quota delle passività finanziarie delle Amministrazioni centrali detenute da soggetti residenti.

FP.M.IT.S1311.MGD.SBI4.101.112.FAV.EUR.EDP - Amministrazioni Centrali: debito lordo non consolidato

La somma delle passività finanziarie delle Amministrazioni centrali (a esclusione di quelle detenute dallo stesso sottosettore), comprese quelle che costituiscono attività di enti appartenenti agli altri sottosettori delle Amministrazioni pubbliche. L'aggregato è calcolato in coerenza con i criteri metodologici definiti nel Regolamento del Consiglio delle Comunità Europee n. 479/2009.

Finanza pubblica: fabbisogno e debito

FP.M.IT.S1311.MGD01.SBI4.101.112.FAV.EUR.EDP - Amministrazioni Centrali: debito lordo a medio e lungo termine

La somma delle passività finanziarie delle Amministrazioni centrali con scadenza originaria superiore a un anno (a esclusione di quelle detenute dallo stesso settore), comprese quelle che costituiscono attività di enti appartenenti agli altri sottosettori delle Amministrazioni pubbliche. L'aggregato è calcolato in coerenza con i criteri metodologici definiti nel Regolamento del Consiglio delle Comunità Europee n. 479/2009.

FP.M.IT.S1311.MGD04.SBI4.101.112.FAV.EUR.EDP - Amministrazioni Centrali: debito lordo non consolidato in valuta estera

La somma delle passività finanziarie denominate in valuta estera delle Amministrazioni centrali, a esclusione di quelle detenute dallo stesso settore. Sono incluse quelle che costituiscono attività di enti appartenenti agli altri sottosettori delle Amministrazioni pubbliche. L'aggregato è calcolato in coerenza con i criteri metodologici definiti nel Regolamento del Consiglio delle Comunità Europee n. 479/2009.

FP.M.IT.S1311.MGD11.SBI4.101.112.FAV.EUR.EDP - Amministrazioni Centrali: debito lordo in Euro

La somma delle passività finanziarie denominate in euro delle Amministrazioni centrali, a esclusione di quelle detenute dallo stesso settore. Sono incluse quelle che costituiscono attività di enti appartenenti agli altri sottosettori delle Amministrazioni pubbliche. L'aggregato è calcolato in coerenza con i criteri metodologici definiti nel Regolamento del Consiglio delle Comunità Europee n. 479/2009.

FP.M.IT.S1311.MGD12.SBI4.101.112.FAV.EUR.EDP - Amministrazioni Centrali: debito lordo a medio e lungo termine con vita residua < 1 anno

La somma delle passività finanziarie delle Amministrazioni centrali con scadenza originaria superiore a un anno e con vita residua fino a un anno, a esclusione di quelle detenute dallo stesso settore. Sono incluse le passività che costituiscono attività di enti appartenenti agli altri sottosettori delle Amministrazioni pubbliche. L'aggregato è calcolato in coerenza con i criteri metodologici definiti nel Regolamento del Consiglio delle Comunità Europee n. 479/2009.

FP.M.IT.S1311.MGD13.SBI4.101.112.FAV.EUR.EDP - Amministrazioni Centrali: debito lordo a medio e lungo termine con vita residua > 1 anno

La somma delle passività finanziarie delle Amministrazioni centrali con vita residua superiore a un anno, a esclusione di quelle detenute dallo stesso settore. Sono incluse quelle che costituiscono attività di enti appartenenti agli altri sottosettori delle Amministrazioni pubbliche. L'aggregato è calcolato in coerenza con i criteri metodologici definiti nel Regolamento del Consiglio delle Comunità Europee n. 479/2009.

FP.M.IT.S1311.MGD14.SBI4.101.112.FAV.EUR.EDP - Amministrazioni Centrali: debito lordo a breve termine

La somma delle passività finanziarie delle Amministrazioni centrali con scadenza originaria fino a un anno (a esclusione di quelle detenute dallo stesso settore), comprese quelle che costituiscono attività di enti appartenenti agli altri sottosettori delle Amministrazioni pubbliche. L'aggregato è calcolato in coerenza con i criteri metodologici definiti nel Regolamento del Consiglio delle Comunità Europee n. 479/2009.

Tutti i fascicoli della collana Statistiche sono disponibili sul sito internet della Banca d'Italia:

<http://www.bancaditalia.it/statistiche/>

Eventuali chiarimenti sui dati contenuti in questa pubblicazione possono essere richiesti

via e-mail all'indirizzo: statistiche@bancaditalia.it

Pubblicazione non soggetta a registrazione ai sensi dell'art. 3 bis della L. 103/2012